

## Rapport de repérage des matériaux et produits contenant de l'amiante avant réalisation de travaux dans un immeuble bâti

Selon le Décret 2017-899 du 9 mai 2017, pris en application de l'article L.4412-2 du Code du travail. Méthodologie d'intervention et contenu du rapport selon l'arrêté du 16 juillet 2019 relatif au repérage de l'amiante avant certaines opérations dans les immeubles bâtis, selon l'arrêté du 14 Décembre 2021 et selon la norme NF X 46-020 d'août 2017 (2ème tirage) "Repérage des matériaux et produits contenant de l'amiante dans les immeubles bâtis – Mission et méthodologie."

### A - RENSEIGNEMENTS ADMINISTRATIFS



#### A-1 DÉSIGNATION DE L'IMMEUBLE

Adresse : N°31 RUE VERLAINE 18240 BELLEVILLE SUR LOIRE

Référence client : BVIL-MI\_BVIL-MI-31V\_007543

Désignation : Autres Privatif

Date de construction : Avant 2020

#### A-3 OPÉRATEUR DE REPÉRAGE

Nom : AUPETIT MATHIS

Accompagnateur : GUILLOU MELVIL (0 800 400 100)

Date de repérage : 27/10/2023

Numéro attestation : CPDI6337

Délivré le : 12/04/2022

Le présent rapport est établi par une personne dont les compétences sont certifiées par ICERT - Parc d'Affaires, Espace Performance – Bât K - 35760 ST Grégoire



#### A-2 PROPRIÉTAIRE / DONNEUR D'ORDRE

Propriétaire :  
Société SA D'H.L.M. FRANCE LOIRE  
33 Rue du Faubourg de Bourgogne - CS 51557  
45000 ORLEANS

Donneur d'ordre :  
Société SA D'H.L.M. FRANCE LOIRE  
33 Rue du Faubourg de Bourgogne - CS 51557  
45000 ORLEANS

#### A-4 SOCIÉTÉ

Société & Siret : AC Environnement (N° 44135591400298)

Date du rapport : 15/11/2023

Assurance : HDI Global SE 76208471-30015

A Riorges, le 15/11/2023

PRÉSENCE D'AMIANTE DANS LE CADRE DE LA MISSION

Oui

PRÉSENCE DE LOCAUX OU PARTIES DE LOCAUX NON VISITÉS ET OU  
DE COMPOSANTS OU PARTIES DE COMPOSANTS NON INSPECTÉS

Oui

Le présent rapport ne peut être reproduit que dans son intégralité.

## B - SOMMAIRE

### A - Renseignements administratifs

- A-1 - Désignation de l'immeuble
- A-2 - Propriétaire / Donneur d'ordre
- A-3 - Opérateur de repérage
- A-4 - Société

### B - Sommaire

### C - Locaux ou parties de locaux et composants ou parties de composant

- C-1 - Locaux visités
- C-2 - Locaux ou partie(s) de locaux non visité(s) et composant(s) ou partie(s) de composant non inspecté(s)

### D- Etude préalable

- D-1 - Descriptif des travaux envisagés
- D-2 - Périmètre du bâtiment concerné
- D-3 - Objectif de la mission
- D-4 - Document(s) mis à disposition
- D-5 - Périmètre et programme de repérage de l'opérateur
- D-6 - Motifs de réduction ou d'augmentation du nombre de prélèvements
- D-7 - Adjonction(s) ou exclusion(s) par rapport à la norme NF 46-020
- D-8 - Conditions existantes au moment du prélèvement

### E - Conditions de repérage

- E-1 - Modalités de repérage
- E-2 - Moyens d'investigation
- E-3 - Obligations de communication du rapport de repérage

### F - Conclusions

- F-1 - Conclusion(s) du présent rapport de repérage
- F-2 - Réserves / Commentaires

### G - Grille de résultats du repérage

### Annexes

- Annexe : Plans
- Annexe : Reportage photographique
- Annexe : Grille d'évaluation de l'état de conservation
- Annexe : Prélèvements et analyses

## C - LOCAUX OU PARTIE(S) DE LOCAUX ET COMPOSANT(S) OU PARTIE(S) DE COMPOSANT

### C-1 LISTE DES LOCAUX VISITÉS

|   |  |
|---|--|
| RDC - logement 31 - Vol 1 (Espace extérieur privatif) | RDC - logement 31 - Vol 2 (Dégagement)               |
| RDC - logement 31 - Vol 3 (Autre local privatif)      | RDC - logement 31 - Vol 4 (Parking couvert privatif) |
| RDC - logement 31 - Vol 5 (WC)                        | RDC - logement 31 - Vol 6 (Cuisine)                  |
| RDC - logement 31 - Vol 7 (Séjour)                    | R+1 - logement 31 - Vol 8 (Dégagement)               |
| R+1 - logement 31 - Vol 9 (Salle de bains)            | R+1 - logement 31 - Vol 10 (Chambre 1)               |
| R+1 - logement 31 - Vol 11 (Chambre 2)                | R+1 - logement 31 - Vol 12 (Chambre 3)               |
| R+1 - logement 31 - Vol 13 (Autre local privatif)     |  |

### C-2 LOCAUX OU PARTIE(S) DE LOCAUX NON VISITÉ(S) ET COMPOSANT(S) OU PARTIE(S) DE COMPOSANT NON INSPECTÉ(S)

| Localisation / Désignation                    | Justification                        | Investigation complémentaire restant à réaliser              |
|---|--------------------------------------|--|
| Vol 9<br>(Salle de bains) - R+1 - logement 31 | Inaccessible sans sondage destructif | Tablier de la baignoire Inaccessible sans sondage destructif |



## D - ÉTUDE PRÉALABLE

### D-1 PROGRAMME DE TRAVAUX DU DONNEUR D'ORDRE

#### TRAVAUX ÉNERGÉTIQUES

- o Reprise isolation thermique par l'intérieur (uniquement MI à Etage types 2 et 3: Rampant, bas de rampant et plancher bas de rampant)
- o Remplacement de l'installation de ventilation par une VMC simple flux hygro B (toutes les MI)
- o Mise en place de pompe à chaleur Air-Air (toutes les MI)

#### TRAVAUX D'ACCESSIBILITÉS

- o Reprise de seuil (uniquement les MI de plain-pied Type 1)
- o Remplacement de porte d'entrée (uniquement les MI de plain-pied Type 1)

#### TRAVAUX STRUCTURELS

- o Renforcement du plancher haut RdC (uniquement sur 8 MI)

#### TRAVAUX DE CONFORT/QUALITÉ

- o Reprise de plâtrerie et de menuiserie intérieure suite reprise structurelle
- o Remplacement de revêtement de sol suite reprise structurelle
- o Mise en peinture suite reprise structurelle
- o Dépose / repose de porte de garage
- o Révision de la couverture et démoissage
- o Remplacement des dessous de toiture
- o Révision et mise en peinture des boiserie extérieures (Volets et chiens assis)
- o Reprise d'une terrasse (uniquement 1 MI)
- o Modification réseau/fourreau pour raccordement fibre optique

En résumé, les travaux impacteront l'ensemble des éléments extérieurs ainsi que l'intérieur (murs et du sol au plafond,...).

### D-2 PÉRIMÈTRE DU BATIMENT CONCERNÉ DÉFINI PAR LE DONNEUR D'ORDRE

le périmètre concerne le logement et son extérieur

### D-3 OBJECTIF DE LA MISSION

Ce repérage a pour objectif d'identifier et localiser les matériaux et produits contenant de l'amiante incorporés ou faisant indissociablement corps avec l'immeuble ou la partie d'immeuble sur lequel des travaux sont programmés.

## D-4 DOCUMENTS MIS A DISPOSITION PAR LE DONNEUR D'ORDRE

Aucun

## D-5 PROGRAMME ET PÉRIMÈTRE DE REPÉRAGE DÉFINI PAR L'OPÉRATEUR DE REPÉRAGE

Sur la base de la liste en annexe 1 de l'arrêté du 16 juillet 2019, ainsi que sur la base des informations transmises par le donneur d'ordre et après étude du périmètre et du programme de travaux envisagé, nous avons inspecté tous les matériaux ou produits susceptibles de contenir de l'amiante affectés par les travaux pour les ouvrages ou composants de la construction

| Ouvrage ou composant de la construction inspecté | Plan de l'immeuble | Locaux   | Localisation |
|--|--------------------|--|--------------|
| Façades  | RDC - logement 31  | Vol 1 (Espace extérieur privatif)  |              |
| Parois verticales intérieures et enduits         | RDC - logement 31  | Vol 2 (Dégagement) - Vol 3 (Autre local privatif) - Vol 4 (Parking couvert privatif) - Vol 5 (WC) - Vol 6 (Cuisine) - Vol 7 (Séjour)       |              |
| Plafond et faux-plafonds                         | RDC - logement 31  | Vol 2 (Dégagement) - Vol 3 (Autre local privatif) - Vol 5 (WC) - Vol 6 (Cuisine) - Vol 7 (Séjour)  |              |
| Revêtement de sol                                | RDC - logement 31  | Vol 2 (Dégagement) - Vol 3 (Autre local privatif) - Vol 4 (Parking couvert privatif) - Vol 5 (WC) - Vol 6 (Cuisine) - Vol 7 (Séjour)       |              |
| Revêtement de mur                                | RDC - logement 31  | Vol 3 (Autre local privatif) - Vol 6 (Cuisine)   |              |
| Parois verticales intérieures et enduits         | R+1 - logement 31  | Vol 8 (Dégagement) - Vol 9 (Salle de bains) - Vol 10 (Chambre 1) - Vol 11 (Chambre 2) - Vol 12 (Chambre 3) - Vol 13 (Autre local privatif) |              |
| Plafond et faux-plafonds                         | R+1 - logement 31  | Vol 8 (Dégagement) - Vol 9 (Salle de bains) - Vol 10 (Chambre 1) - Vol 11 (Chambre 2) - Vol 12 (Chambre 3) - Vol 13 (Autre local privatif) |              |
| Revêtement de sol                                | R+1 - logement 31  | Vol 8 (Dégagement) - Vol 9 (Salle de bains) - Vol 10 (Chambre 1) - Vol 11 (Chambre 2) - Vol 12 (Chambre 3) - Vol 13 (Autre local privatif) |              |
| Revêtement de mur                                | R+1 - logement 31  | Vol 9 (Salle de bains)   |              |

## D-6 MOTIF(S) AYANT PU CONDUIRE A RÉDUIRE OU AUGMENTER LE NOMBRE DE PRÉLÈVEMENTS TEL QU'INDIQUÉ EN ANNEXE A DE LA NORME NF 46-020 POUR CHACUN DES MATÉRIELUX ET PRODUITS REPÉRÉS

Néant.

**D-7** ADJONCTION(S) OU EXCLUSIONS PAR RAPPORT A LA NORME NF 46-020

Néant.

**D-8** CONDITIONS EXISTANTES AU MOMENT DU PRÉLÈVEMENT SUSCEPTIBLES  
D'INFLUENCER L'INTERPRÉTATION DES RÉSULTATS DES ANALYSES

Néant.

## E - CONDITIONS DE REPÉRAGE

### E-1 MODALITÉS DE REPÉRAGE

Dans un premier temps, dans le périmètre des travaux, et selon le programme de repérage découlant du programme des travaux envisagés, l'opérateur de repérage recherche la présence de Matériaux et Produits Susceptibles de Contenir de l'Amiante (MPSCA) faisant indissociablement corps avec le bâti et qui seront sollicités directement ou indirectement par les travaux. Ces MPSCA correspondent entre autre aux parties d'ouvrages ou de composants à inspecter ou à sonder de la « Liste non exhaustive des matériaux ou produits susceptibles de contenir de l'amiante à repérer » de l'annexe 1 de l'arrêté du 16 juillet 2019 relatif au repérage de l'amiante avant certaines opérations dans les immeubles bâtis. Toutefois, cette liste n'étant pas exhaustive, s'il a connaissance d'autres MPSCA, il les repère également.

L'inspection des ouvrages doit être exhaustive. Le repérage peut nécessiter des sondages destructifs ou des démontages particuliers. Par exemple, il convient de procéder aux investigations suivantes :

- les pléniums doivent être inspectés ;
- les gaines techniques doivent être contrôlées ;
- les cloisons démontables doivent être examinées (têtes, pieds et joints de la cloison, réservations) ;
- les éléments de façade, gaines maçonnées, joints de cloisons devront être sondés ou démontés s'il y a présomption de présence de matériaux contenant de l'amiante.

L'ensemble du périmètre du bâtiment concerné par les travaux doit être visité et inspecté. En cas de défaut d'accessibilité du fait du donneur d'ordre et alors que l'opérateur lui a au préalable demandé les moyens d'accès adaptés (démontage spécifique, ouverture de gaine ou de volume vide sans accès prévu, fourniture de nacelle, etc.), l'opérateur rédigera un pré-rapport.

Lorsque, dans des cas très exceptionnels et qui doivent être justifiés, certaines parties d'ouvrages ne sont pas accessibles avant que les travaux ne commencent, l'opérateur de repérage rédige un rapport dans lequel il émet les réserves correspondantes et préconise les investigations approfondies complémentaires qui devront être réalisées entre les différentes étapes des travaux.

Il examine de façon exhaustive tous les locaux et parties de locaux situés dans le périmètre des travaux. La définition de zones présentant des similitudes d'ouvrage permet d'optimiser le nombre de prélèvements qui sont transmis pour analyse. Les sondages itératifs et comparatifs permettent de déterminer les limites et l'étendue des zones présentant des similitudes d'ouvrage.

Dans un second temps, et pour chacun des ouvrages ou composants repérés, en fonction des informations dont il dispose et de sa connaissance des matériaux et produits utilisés, il atteste, le cas échéant, de la présence ou de l'absence d'amiante. En cas de doute et selon les prescriptions réglementaires et normatives il détermine les prélèvements et analyses de matériaux nécessaires pour conclure.

Conformément aux prescriptions de l'arrêté du 16 juillet 2019 et de la norme NF X46-020 d'août 2017 (2ème tirage), les analyses des échantillons de ces produits et matériaux sont réalisées couches par couches par un organisme accrédité par le COFRAC.

L'opérateur de repérage veille à la traçabilité des échantillons prélevés : ces échantillons sont repérés de manière que les ouvrages dans lesquels ils ont été prélevés puissent être identifiés.

### E-2 MOYENS D'INVESTIGATION

Pour la réalisation de notre repérage, nos moyens d'investigations mis en œuvre garantissent la réalisation d'investigations approfondies destructives et non destructives, telles que :

- Dépose de certains blocs prises pour examiner la composition interne des cloisons.
- Dépose des éléments de finition (plinthes, couvre-joints, etc) des cloisons démontables pour examiner les têtes, pieds et joints de ces cloisons.
- Détermination des sondages destructifs ou les démontages particuliers nécessaires pour permettre d'accéder aux matériaux susceptibles de contenir de l'amiante (élément de façade, gaine maçonnée, joint de cloisons, etc). Dans le cas où le risque de découverte de matériaux et produits friables contenant de l'amiante est probable, les moyens de prévention adéquats devront être mis en œuvre.
- Classement des matériaux et produits selon leurs caractéristiques.
- Prélèvements pour déterminer par analyse, lorsque les marquages des matériaux ou les documents consultés par l'opérateur de repérage ne lui ont pas permis de conclure, la présence effective d'amiante dans des matériaux et produits susceptibles d'en contenir.

### E-3 OBLIGATIONS DE COMMUNICATION DU RAPPORT DE REPERAGE

Le présent rapport est à communiquer à toute personne physique ou morale amenée à concevoir, organiser ou exécuter des travaux dans l'immeuble bâti.

Il est rappelé en outre les dispositions de l'article 11 de l'arrêté du 16/07/2019 :

« Si le donneur d'ordre n'est pas le propriétaire de l'immeuble bâti concerné par la mission de repérage, il adresse à ce dernier une copie du rapport établi par l'opérateur de repérage. En cas de mission de repérage portant sur une partie privative d'un immeuble collectif à usage d'habitation, son propriétaire met à jour le contenu du « dossier amiante - parties privatives » (DAPP) prévu au I de l'article R. 1334-29-4 du code de la santé publique, en y intégrant les données issues du rapport ou du pré-rapport de repérage amiante avant travaux. Il tient à disposition et communique ce DAPP, ainsi complété, selon les modalités prévues au II de l'article R. 1334-29-4 du code de la santé publique.

En cas de mission de repérage portant sur les parties communes d'un immeuble collectif à usage d'habitation ou sur un immeuble non utilisé à fin d'habitation, son propriétaire met à jour le contenu du « dossier technique amiante » (DTA) prévu au I de l'article R. 1334-29-5 du code de la santé publique ainsi que de sa fiche récapitulative, en y intégrant les données issues du rapport ou du pré-rapport de repérage amiante avant travaux. Il tient à disposition et communique ce DTA, ainsi complété, selon les modalités prévues au II de l'article R. 1334-29-5 du code de la santé publique.

En cas de mission de repérage portant sur tout ou partie d'un immeuble d'habitation ne comprenant qu'un seul logement, son propriétaire conserve le rapport ou le pré-rapport restituant les conditions de réalisation et les conclusions de cette recherche d'amiante avant travaux. Il communique ce rapport ou ce pré-rapport, sur leur demande, à toute personne physique ou morale appelée à effectuer des travaux dans l'immeuble bâti ainsi qu'aux agents de contrôle de l'inspection du travail mentionnés à l'article L. 8211-1 du code du travail, aux agents du service de prévention des organismes de sécurité sociale et, en cas d'opération relevant du champ de l'article R. 4534-1 du code du travail, de l'organisme professionnel de prévention du bâtiment et des travaux publics. »



## F - CONCLUSIONS

### F-1 CONCLUSIONS(S) DU PRÉSENT RAPPORT DE REPÉRAGE

Dans le cadre de la mission objet du présent rapport, il a été repéré des matériaux et produits contenant de l'amiante.

| Localisation                  | Catégorie         | Composant         | Partie de composant             | Sur avis / réf pré. |
|-------------------------------|-------------------|-------------------|---------------------------------|---------------------|
| Vol 3 (Autre local privatif)  | Revêtement de sol | Revêtement de sol | Dalles plastiques               | P5 Phase 1          |
| Vol 13 (Autre local privatif) | Revêtement de sol | Revêtement de sol | Dalles plastiques               | P5 Phase 1          |
| Vol 3 (Autre local privatif)  | Revêtement de sol | Revêtement de sol | Colle bitumeuse                 | P6 Phase 2          |
| Vol 2 (Dégagement)            | Revêtement de sol | Revêtement de sol | Colle bitumeuse                 | P6 Phase 2          |
| Vol 7 (Séjour)                | Revêtement de sol | Revêtement de sol | Colle bitumeuse                 | P6 Phase 2          |
| Vol 2 (Dégagement)            | Revêtement de sol | Revêtement de sol | Lés plastiques avec sous-couche | P8 Phase 4          |
| Vol 7 (Séjour)                | Revêtement de sol | Revêtement de sol | Lés plastiques avec sous-couche | P8 Phase 4          |
| Vol 5 (WC)                    | Revêtement de sol | Revêtement de sol | Colle bitumeuse                 | P14                 |
| Vol 6 (Cuisine)               | Revêtement de sol | Revêtement de sol | Colle bitumeuse                 | P14                 |

L'attention du donneur d'ordre/maître d'ouvrage/propriétaire est attirée sur le fait qu'en présence de locaux ou de partie de locaux non visités, de composants ou de parties de composant non inspectés faisant partie du périmètre et du programme des travaux, l'information sur la présence ou l'absence d'amiante ne peut être considérée comme exhaustive et ses obligations réglementaires de repérage définies aux articles R4412 - 97 et suivants du Code du travail ne sont pas remplies. Des investigations approfondies complémentaires seront à réaliser lorsque ces locaux/ parties de locaux, composant ou partie de composant seront accessibles de manière sécurisée.

| Localisation                                     | Matériau | Justification                        | Investigation complémentaire restant à réaliser                 | Moyen d'accès à mettre en œuvre |
|--|----------|--------------------------------------|---|---------------------------------|
| Vol 9<br>(Salle de bains) -<br>R+1 - logement 31 |          | Inaccessible sans sondage destructif | Tablier de la baignoire<br>Inaccessible sans sondage destructif |                                 |

### F-2 RÉSERVES / COMMENTAIRES

Exhaustivité des volumes sous doublages (Encoffrements, faux-plafonds, parquets, revêtements de sol, mur et plafond, bardages, doublages Placoplatre, isolations, calorifugeages, joints de menuiserie, etc.), un seul et même sondage étant représentatif d'une zone homogène (Norme NF X 46-020).



## GRILLE DE RÉSULTAT DU REPÉRAGE

### R+1 - logement 31

| Localisation                  | Categorie                | Composant | Partie de composant                  | Réf action | Description                                       | Précision | Ref photo           | Ref prél. | Descriptif   | Résultat | Conclusion          |
|-------------------------------|--------------------------|-----------|--------------------------------------|------------|---|-----------|---------------------|-----------|--|----------|---------------------|
| Vol 8 (Dégagement)            | Plafond et faux-plafonds | Plafonds  | Jonction entre panneaux préfabriqués | S3         | Sondage et extension de la ZPSO du prélèvement P1 |           | 002ER685869 n°1 - 1 | P1        | Peinture / Enduit / Papier / Enduit / Carton / Plâtre - Effritable / Effritable / Souple Fibreux / Effritable / Souple Fibreux / Effritable - Blanc / Blanc / Beige / Blanc / Marron / Blanc | Négatif  | Négatif sur analyse |
| Vol 13 (Autre local privatif) | Plafond et faux-plafonds | Plafonds  | Jonction entre panneaux préfabriqués | S4         | Sondage et extension de la ZPSO du prélèvement P1 |           | 002ER685869 n°1 - 1 | P1        | Peinture / Enduit / Papier / Enduit / Carton / Plâtre - Effritable / Effritable / Souple Fibreux / Effritable / Souple Fibreux / Effritable - Blanc / Blanc / Beige / Blanc / Marron / Blanc | Négatif  | Négatif sur analyse |
| Vol 12 (Chambre 3)            | Plafond et faux-plafonds | Plafonds  | Jonction entre panneaux préfabriqués | S5         | Sondage et extension de la ZPSO du prélèvement P1 |           | 002ER685869 n°1 - 1 | P1        | Peinture / Enduit / Papier / Enduit / Carton / Plâtre - Effritable / Effritable / Souple Fibreux / Effritable / Souple Fibreux / Effritable - Blanc / Blanc / Beige / Blanc / Marron / Blanc | Négatif  | Négatif sur analyse |



Amiante

**R+1 - logement 31**

| Localisation  | Categorie                | Composant | Partie de composant                  | Réf action             | Description                                       | Précision | Ref photo           | Ref prél. | Descriptif   | Résultat | Conclusion          |
|---|--------------------------|-----------|--------------------------------------|------------------------|---|-----------|---------------------|-----------|--|----------|---------------------|
| Vol 11 (Chambre 2)  | Plafond et faux-plafonds | Plafonds  | Jonction entre panneaux préfabriqués | S6                     | Sondage et extension de la ZPSO du prélèvement P1 |           | 002ER685869 n°1 - 1 | P1        | Peinture / Enduit / Papier / Enduit / Carton / Plâtre - Effritable / Effritable / Souple Fibreux / Effritable / Souple Fibreux / Effritable - Blanc / Blanc / Beige / Blanc / Marron / Blanc | Négatif  | Négatif sur analyse |
| Vol 10 (Chambre 1)  | Plafond et faux-plafonds | Plafonds  | Jonction entre panneaux préfabriqués | S7                     | Sondage et extension de la ZPSO du prélèvement P1 |           | 002ER685869 n°1 - 1 | P1        | Peinture / Enduit / Papier / Enduit / Carton / Plâtre - Effritable / Effritable / Souple Fibreux / Effritable / Souple Fibreux / Effritable - Blanc / Blanc / Beige / Blanc / Marron / Blanc | Négatif  | Négatif sur analyse |
| Vol 8 (Dégagement) - Vol 13 (Autre local privatif) - Vol 12 (Chambre 3) - Vol 11 (Chambre 2) - Vol 10 (Chambre 1) | Plafond et faux-plafonds | Plafonds  | Jonction entre panneaux préfabriqués | S3 - S4 - S5 - S6 - S7 | Sondage et extension de la ZPSO du prélèvement P1 |           | 002ER685869 n°1 - 1 | P1        | Peinture / Enduit / Papier / Enduit / Carton / Plâtre - Effritable / Effritable / Souple Fibreux / Effritable / Souple Fibreux / Effritable - Blanc / Blanc / Beige / Blanc / Marron / Blanc | Négatif  | Négatif sur analyse |



### R+1 - logement 31

| Localisation       | Categorie   | Composant                               | Partie de composant                        | Réf action | Description  | Précision | Ref photo                  | Ref prél. | Descriptif  | Résultat | Conclusion             |
|--------------------|---|---|--|------------|--|-----------|----------------------------|-----------|---|----------|------------------------|
| Vol 8 (Dégagement) | Parois<br>verticales<br>intérieures<br>et enduits | Cloisons légères<br>ou<br>préfabriquées | Jonction entre<br>panneaux<br>préfabriqués | S19        | Sondage et<br>extension de la<br>ZPSO du<br>prélèvement P2 |           | 002ER68<br>5869 n°2<br>- 1 | P2        | Peinture / Enduit /<br>Papier / Enduit /<br>Carton / Plâtre -<br>Effritable /<br>Effritable / Souple<br>Fibreux /<br>Effritable / Souple<br>Fibreux /<br>Effritable - Blanc<br>/ Blanc / Beige /<br>Blanc / Marron /<br>Blanc | Négatif  | Négatif sur<br>analyse |
| Vol 8 (Dégagement) | Parois<br>verticales<br>intérieures<br>et enduits | Cloisons légères<br>ou<br>préfabriquées | Jonction entre<br>panneaux<br>préfabriqués | S20        | Sondage et<br>extension de la<br>ZPSO du<br>prélèvement P2 |           | 002ER68<br>5869 n°2<br>- 1 | P2        | Peinture / Enduit /<br>Papier / Enduit /<br>Carton / Plâtre -<br>Effritable /<br>Effritable / Souple<br>Fibreux /<br>Effritable / Souple<br>Fibreux /<br>Effritable - Blanc<br>/ Blanc / Beige /<br>Blanc / Marron /<br>Blanc | Négatif  | Négatif sur<br>analyse |
| Vol 8 (Dégagement) | Parois<br>verticales<br>intérieures<br>et enduits | Cloisons légères<br>ou<br>préfabriquées | Jonction entre<br>panneaux<br>préfabriqués | S21        | Sondage et<br>extension de la<br>ZPSO du<br>prélèvement P2 |           | 002ER68<br>5869 n°2<br>- 1 | P2        | Peinture / Enduit /<br>Papier / Enduit /<br>Carton / Plâtre -<br>Effritable /<br>Effritable / Souple<br>Fibreux /<br>Effritable / Souple<br>Fibreux /<br>Effritable - Blanc<br>/ Blanc / Beige /<br>Blanc / Marron /<br>Blanc | Négatif  | Négatif sur<br>analyse |



Amiante

**R+1 - logement 31**

| Localisation       | Categorie   | Composant                               | Partie de composant                        | Réf action | Description  | Précision | Ref photo                  | Ref prél. | Descriptif  | Résultat | Conclusion             |
|--------------------|---|---|--|------------|--|-----------|----------------------------|-----------|---|----------|------------------------|
| Vol 8 (Dégagement) | Parois<br>verticales<br>intérieures<br>et enduits | Cloisons légères<br>ou<br>préfabriquées | Jonction entre<br>panneaux<br>préfabriqués | S22        | Sondage et<br>extension de la<br>ZPSO du<br>prélèvement P2 |           | 002ER68<br>5869 n°2<br>- 1 | P2        | Peinture / Enduit /<br>Papier / Enduit /<br>Carton / Plâtre -<br>Effritable /<br>Effritable / Souple<br>Fibreux /<br>Effritable / Souple<br>Fibreux /<br>Effritable - Blanc<br>/ Blanc / Beige /<br>Blanc / Marron /<br>Blanc | Négatif  | Négatif sur<br>analyse |
| Vol 8 (Dégagement) | Parois<br>verticales<br>intérieures<br>et enduits | Cloisons légères<br>ou<br>préfabriquées | Jonction entre<br>panneaux<br>préfabriqués | S23        | Sondage et<br>extension de la<br>ZPSO du<br>prélèvement P2 |           | 002ER68<br>5869 n°2<br>- 1 | P2        | Peinture / Enduit /<br>Papier / Enduit /<br>Carton / Plâtre -<br>Effritable /<br>Effritable / Souple<br>Fibreux /<br>Effritable / Souple<br>Fibreux /<br>Effritable - Blanc<br>/ Blanc / Beige /<br>Blanc / Marron /<br>Blanc | Négatif  | Négatif sur<br>analyse |
| Vol 8 (Dégagement) | Parois<br>verticales<br>intérieures<br>et enduits | Cloisons légères<br>ou<br>préfabriquées | Jonction entre<br>panneaux<br>préfabriqués | S24        | Sondage et<br>extension de la<br>ZPSO du<br>prélèvement P2 |           | 002ER68<br>5869 n°2<br>- 1 | P2        | Peinture / Enduit /<br>Papier / Enduit /<br>Carton / Plâtre -<br>Effritable /<br>Effritable / Souple<br>Fibreux /<br>Effritable / Souple<br>Fibreux /<br>Effritable - Blanc<br>/ Blanc / Beige /<br>Blanc / Marron /<br>Blanc | Négatif  | Négatif sur<br>analyse |



Amiante

**R+1 - logement 31**

| Localisation                     | Categorie   | Composant                               | Partie de composant                        | Réf action | Description  | Précision | Ref photo                  | Ref prél. | Descriptif  | Résultat | Conclusion             |
|----------------------------------|---|---|--|------------|--|-----------|----------------------------|-----------|---|----------|------------------------|
| Vol 13 (Autre local<br>privatif) | Parois<br>verticales<br>intérieures<br>et enduits | Cloisons légères<br>ou<br>préfabriquées | Jonction entre<br>panneaux<br>préfabriqués | S25        | Sondage et<br>extension de la<br>ZPSO du<br>prélèvement P2 |           | 002ER68<br>5869 n°2<br>- 1 | P2        | Peinture / Enduit /<br>Papier / Enduit /<br>Carton / Plâtre -<br>Effritable /<br>Effritable / Souple<br>Fibreux /<br>Effritable / Souple<br>Fibreux /<br>Effritable - Blanc<br>/ Blanc / Beige /<br>Blanc / Marron /<br>Blanc | Négatif  | Négatif sur<br>analyse |
| Vol 13 (Autre local<br>privatif) | Parois<br>verticales<br>intérieures<br>et enduits | Cloisons légères<br>ou<br>préfabriquées | Jonction entre<br>panneaux<br>préfabriqués | S26        | Sondage et<br>extension de la<br>ZPSO du<br>prélèvement P2 |           | 002ER68<br>5869 n°2<br>- 1 | P2        | Peinture / Enduit /<br>Papier / Enduit /<br>Carton / Plâtre -<br>Effritable /<br>Effritable / Souple<br>Fibreux /<br>Effritable / Souple<br>Fibreux /<br>Effritable - Blanc<br>/ Blanc / Beige /<br>Blanc / Marron /<br>Blanc | Négatif  | Négatif sur<br>analyse |
| Vol 13 (Autre local<br>privatif) | Parois<br>verticales<br>intérieures<br>et enduits | Cloisons légères<br>ou<br>préfabriquées | Jonction entre<br>panneaux<br>préfabriqués | S27        | Sondage et<br>extension de la<br>ZPSO du<br>prélèvement P2 |           | 002ER68<br>5869 n°2<br>- 1 | P2        | Peinture / Enduit /<br>Papier / Enduit /<br>Carton / Plâtre -<br>Effritable /<br>Effritable / Souple<br>Fibreux /<br>Effritable / Souple<br>Fibreux /<br>Effritable - Blanc<br>/ Blanc / Beige /<br>Blanc / Marron /<br>Blanc | Négatif  | Négatif sur<br>analyse |



Amiante

**R+1 - logement 31**

| Localisation                     | Categorie   | Composant                               | Partie de composant                        | Réf action | Description  | Précision | Ref photo                  | Ref prél. | Descriptif  | Résultat | Conclusion             |
|----------------------------------|---|---|--|------------|--|-----------|----------------------------|-----------|---|----------|------------------------|
| Vol 13 (Autre local<br>privatif) | Parois<br>verticales<br>intérieures<br>et enduits | Cloisons légères<br>ou<br>préfabriquées | Jonction entre<br>panneaux<br>préfabriqués | S28        | Sondage et<br>extension de la<br>ZPSO du<br>prélèvement P2 |           | 002ER68<br>5869 n°2<br>- 1 | P2        | Peinture / Enduit /<br>Papier / Enduit /<br>Carton / Plâtre -<br>Effritable /<br>Effritable / Souple<br>Fibreux /<br>Effritable / Souple<br>Fibreux /<br>Effritable - Blanc<br>/ Blanc / Beige /<br>Blanc / Marron /<br>Blanc | Négatif  | Négatif sur<br>analyse |
| Vol 13 (Autre local<br>privatif) | Parois<br>verticales<br>intérieures<br>et enduits | Cloisons légères<br>ou<br>préfabriquées | Jonction entre<br>panneaux<br>préfabriqués | S29        | Sondage et<br>extension de la<br>ZPSO du<br>prélèvement P2 |           | 002ER68<br>5869 n°2<br>- 1 | P2        | Peinture / Enduit /<br>Papier / Enduit /<br>Carton / Plâtre -<br>Effritable /<br>Effritable / Souple<br>Fibreux /<br>Effritable / Souple<br>Fibreux /<br>Effritable - Blanc<br>/ Blanc / Beige /<br>Blanc / Marron /<br>Blanc | Négatif  | Négatif sur<br>analyse |
| Vol 12 (Chambre 3)               | Parois<br>verticales<br>intérieures<br>et enduits | Cloisons légères<br>ou<br>préfabriquées | Jonction entre<br>panneaux<br>préfabriqués | S30        | Sondage et<br>extension de la<br>ZPSO du<br>prélèvement P2 |           | 002ER68<br>5869 n°2<br>- 1 | P2        | Peinture / Enduit /<br>Papier / Enduit /<br>Carton / Plâtre -<br>Effritable /<br>Effritable / Souple<br>Fibreux /<br>Effritable / Souple<br>Fibreux /<br>Effritable - Blanc<br>/ Blanc / Beige /<br>Blanc / Marron /<br>Blanc | Négatif  | Négatif sur<br>analyse |



Amiante

### R+1 - logement 31

| Localisation       | Categorie   | Composant                               | Partie de composant                        | Réf action | Description  | Précision | Ref photo                  | Ref prél. | Descriptif  | Résultat | Conclusion             |
|--------------------|---|---|--|------------|--|-----------|----------------------------|-----------|---|----------|------------------------|
| Vol 12 (Chambre 3) | Parois<br>verticales<br>intérieures<br>et enduits | Cloisons légères<br>ou<br>préfabriquées | Jonction entre<br>panneaux<br>préfabriqués | S31        | Sondage et<br>extension de la<br>ZPSO du<br>prélèvement P2 |           | 002ER68<br>5869 n°2<br>- 1 | P2        | Peinture / Enduit /<br>Papier / Enduit /<br>Carton / Plâtre -<br>Effritable /<br>Effritable / Souple<br>Fibreux /<br>Effritable / Souple<br>Fibreux /<br>Effritable - Blanc<br>/ Blanc / Beige /<br>Blanc / Marron /<br>Blanc | Négatif  | Négatif sur<br>analyse |
| Vol 12 (Chambre 3) | Parois<br>verticales<br>intérieures<br>et enduits | Cloisons légères<br>ou<br>préfabriquées | Jonction entre<br>panneaux<br>préfabriqués | S32        | Sondage et<br>extension de la<br>ZPSO du<br>prélèvement P2 |           | 002ER68<br>5869 n°2<br>- 1 | P2        | Peinture / Enduit /<br>Papier / Enduit /<br>Carton / Plâtre -<br>Effritable /<br>Effritable / Souple<br>Fibreux /<br>Effritable / Souple<br>Fibreux /<br>Effritable - Blanc<br>/ Blanc / Beige /<br>Blanc / Marron /<br>Blanc | Négatif  | Négatif sur<br>analyse |
| Vol 12 (Chambre 3) | Parois<br>verticales<br>intérieures<br>et enduits | Cloisons légères<br>ou<br>préfabriquées | Jonction entre<br>panneaux<br>préfabriqués | S33        | Sondage et<br>extension de la<br>ZPSO du<br>prélèvement P2 |           | 002ER68<br>5869 n°2<br>- 1 | P2        | Peinture / Enduit /<br>Papier / Enduit /<br>Carton / Plâtre -<br>Effritable /<br>Effritable / Souple<br>Fibreux /<br>Effritable / Souple<br>Fibreux /<br>Effritable - Blanc<br>/ Blanc / Beige /<br>Blanc / Marron /<br>Blanc | Négatif  | Négatif sur<br>analyse |





Amiante

### R+1 - logement 31

| Localisation       | Categorie   | Composant                               | Partie de composant                        | Réf action | Description  | Précision | Ref photo                  | Ref prél. | Descriptif  | Résultat | Conclusion             |
|--------------------|---|---|--|------------|--|-----------|----------------------------|-----------|---|----------|------------------------|
| Vol 11 (Chambre 2) | Parois<br>verticales<br>intérieures<br>et enduits | Cloisons légères<br>ou<br>préfabriquées | Jonction entre<br>panneaux<br>préfabriqués | S34        | Sondage et<br>extension de la<br>ZPSO du<br>prélèvement P2 |           | 002ER68<br>5869 n°2<br>- 1 | P2        | Peinture / Enduit /<br>Papier / Enduit /<br>Carton / Plâtre -<br>Effritable /<br>Effritable / Souple<br>Fibreux /<br>Effritable / Souple<br>Fibreux /<br>Effritable - Blanc<br>/ Blanc / Beige /<br>Blanc / Marron /<br>Blanc | Négatif  | Négatif sur<br>analyse |
| Vol 11 (Chambre 2) | Parois<br>verticales<br>intérieures<br>et enduits | Cloisons légères<br>ou<br>préfabriquées | Jonction entre<br>panneaux<br>préfabriqués | S35        | Sondage et<br>extension de la<br>ZPSO du<br>prélèvement P2 |           | 002ER68<br>5869 n°2<br>- 1 | P2        | Peinture / Enduit /<br>Papier / Enduit /<br>Carton / Plâtre -<br>Effritable /<br>Effritable / Souple<br>Fibreux /<br>Effritable / Souple<br>Fibreux /<br>Effritable - Blanc<br>/ Blanc / Beige /<br>Blanc / Marron /<br>Blanc | Négatif  | Négatif sur<br>analyse |
| Vol 11 (Chambre 2) | Parois<br>verticales<br>intérieures<br>et enduits | Cloisons légères<br>ou<br>préfabriquées | Jonction entre<br>panneaux<br>préfabriqués | S36        | Sondage et<br>extension de la<br>ZPSO du<br>prélèvement P2 |           | 002ER68<br>5869 n°2<br>- 1 | P2        | Peinture / Enduit /<br>Papier / Enduit /<br>Carton / Plâtre -<br>Effritable /<br>Effritable / Souple<br>Fibreux /<br>Effritable / Souple<br>Fibreux /<br>Effritable - Blanc<br>/ Blanc / Beige /<br>Blanc / Marron /<br>Blanc | Négatif  | Négatif sur<br>analyse |



Amiante

### R+1 - logement 31

| Localisation       | Categorie   | Composant                               | Partie de composant                        | Réf action | Description  | Précision | Ref photo                  | Ref prél. | Descriptif  | Résultat | Conclusion             |
|--------------------|---|---|--|------------|--|-----------|----------------------------|-----------|---|----------|------------------------|
| Vol 11 (Chambre 2) | Parois<br>verticales<br>intérieures<br>et enduits | Cloisons légères<br>ou<br>préfabriquées | Jonction entre<br>panneaux<br>préfabriqués | S37        | Sondage et<br>extension de la<br>ZPSO du<br>prélèvement P2 |           | 002ER68<br>5869 n°2<br>- 1 | P2        | Peinture / Enduit /<br>Papier / Enduit /<br>Carton / Plâtre -<br>Effritable /<br>Effritable / Souple<br>Fibreux /<br>Effritable / Souple<br>Fibreux /<br>Effritable - Blanc<br>/ Blanc / Beige /<br>Blanc / Marron /<br>Blanc | Négatif  | Négatif sur<br>analyse |
| Vol 10 (Chambre 1) | Parois<br>verticales<br>intérieures<br>et enduits | Cloisons légères<br>ou<br>préfabriquées | Jonction entre<br>panneaux<br>préfabriqués | S38        | Sondage et<br>extension de la<br>ZPSO du<br>prélèvement P2 |           | 002ER68<br>5869 n°2<br>- 1 | P2        | Peinture / Enduit /<br>Papier / Enduit /<br>Carton / Plâtre -<br>Effritable /<br>Effritable / Souple<br>Fibreux /<br>Effritable / Souple<br>Fibreux /<br>Effritable - Blanc<br>/ Blanc / Beige /<br>Blanc / Marron /<br>Blanc | Négatif  | Négatif sur<br>analyse |
| Vol 10 (Chambre 1) | Parois<br>verticales<br>intérieures<br>et enduits | Cloisons légères<br>ou<br>préfabriquées | Jonction entre<br>panneaux<br>préfabriqués | S39        | Sondage et<br>extension de la<br>ZPSO du<br>prélèvement P2 |           | 002ER68<br>5869 n°2<br>- 1 | P2        | Peinture / Enduit /<br>Papier / Enduit /<br>Carton / Plâtre -<br>Effritable /<br>Effritable / Souple<br>Fibreux /<br>Effritable / Souple<br>Fibreux /<br>Effritable - Blanc<br>/ Blanc / Beige /<br>Blanc / Marron /<br>Blanc | Négatif  | Négatif sur<br>analyse |



Amiante

### R+1 - logement 31

| Localisation       | Categorie   | Composant                               | Partie de composant                        | Réf action | Description  | Précision | Ref photo                  | Ref prél. | Descriptif  | Résultat | Conclusion             |
|--------------------|---|---|--|------------|--|-----------|----------------------------|-----------|---|----------|------------------------|
| Vol 10 (Chambre 1) | Parois<br>verticales<br>intérieures<br>et enduits | Cloisons légères<br>ou<br>préfabriquées | Jonction entre<br>panneaux<br>préfabriqués | S40        | Sondage et<br>extension de la<br>ZPSO du<br>prélèvement P2 |           | 002ER68<br>5869 n°2<br>- 1 | P2        | Peinture / Enduit /<br>Papier / Enduit /<br>Carton / Plâtre -<br>Effritable /<br>Effritable / Souple<br>Fibreux /<br>Effritable / Souple<br>Fibreux /<br>Effritable - Blanc<br>/ Blanc / Beige /<br>Blanc / Marron /<br>Blanc | Négatif  | Négatif sur<br>analyse |
| Vol 10 (Chambre 1) | Parois<br>verticales<br>intérieures<br>et enduits | Cloisons légères<br>ou<br>préfabriquées | Jonction entre<br>panneaux<br>préfabriqués | S41        | Sondage et<br>extension de la<br>ZPSO du<br>prélèvement P2 |           | 002ER68<br>5869 n°2<br>- 1 | P2        | Peinture / Enduit /<br>Papier / Enduit /<br>Carton / Plâtre -<br>Effritable /<br>Effritable / Souple<br>Fibreux /<br>Effritable / Souple<br>Fibreux /<br>Effritable - Blanc<br>/ Blanc / Beige /<br>Blanc / Marron /<br>Blanc | Négatif  | Négatif sur<br>analyse |


**R+1 - logement 31**

| Localisation  | Categorie                                | Composant                         | Partie de composant                  | Réf action  | Description                                       | Précision | Ref photo                  | Ref pré.      | Descriptif  | Résultat | Conclusion           |
|---|--|-----------------------------------|--------------------------------------|---|---|-----------|----------------------------|---------------|---|----------|----------------------|
| Vol 8 (Dégagement) - Vol 13 (Autre local privatif) - Vol 12 (Chambre 3) - Vol 11 (Chambre 2) - Vol 10 (Chambre 1) | Parois verticales intérieures et enduits | Cloisons légères ou préfabriquées | Jonction entre panneaux préfabriqués | S19 -<br>S20 -<br>S21 -<br>S22 -<br>S23 -<br>S24 -<br>S25 -<br>S26 -<br>S27 -<br>S28 -<br>S29 -<br>S30 -<br>S31 -<br>S32 -<br>S33 -<br>S34 -<br>S35 -<br>S36 -<br>S37 -<br>S38 -<br>S39 -<br>S40 -<br>S41 | Sondage et extension de la ZPSO du prélèvement P2 |           | 002ER68<br>5869 n°2<br>- 1 | P2            | Peinture / Enduit / Papier / Enduit / Carton / Plâtre - Effritable / Souple Fibreux / Effritable / Souple Fibreux / Effritable - Blanc / Blanc / Beige / Blanc / Marron / Blanc | Négatif  | Négatif sur analyse  |
| Vol 13 (Autre local privatif)   | Revêtement de sol                        | Revêtement de sol                 | Dalles plastiques                    | S44 (P5)  | Sondage et extension de la ZPSO du prélèvement P5 | Beige     | 002ER68<br>5869 n°5<br>- 1 | P5<br>Phase 1 | Revêtement - Dur - Beige  | Positif  | Présence sur analyse |
| Vol 13 (Autre local privatif)   | Revêtement de sol                        | Revêtement de sol                 | Dalles plastiques                    | S44 (P5)  | Sondage et extension de la ZPSO du prélèvement P5 | Beige     | 002ER68<br>5869 n°5<br>- 1 | P5<br>Phase 2 | Colle - Souple - Jaune  | Négatif  | Négatif sur analyse  |



Amiante

**R+1 - logement 31**

| Localisation           | Categorie                                | Composant                         | Partie de composant                  | Réf action | Description  | Précision | Ref photo                    | Ref pré. | Descriptif  | Résultat | Conclusion          |
|------------------------|--|-----------------------------------|--------------------------------------|------------|--|-----------|------------------------------|----------|---|----------|---------------------|
| Vol 9 (Salle de bains) | Plafond et faux-plafonds                 | Plafonds                          | Jonction entre panneaux préfabriqués | S51        | Sondage et extension de la ZPSO du prélèvement P9  |           | 002ER68<br>5869 n°9<br>- 1   | P9       | Peinture / Enduit / Papier / Enduit / Carton / Plâtre - Effritable / Effritable / Souple Fibreux / Effritable / Souple Fibreux / Effritable - Blanc / Blanc / Beige / Blanc / Marron / Blanc      | Négatif  | Négatif sur analyse |
| Vol 9 (Salle de bains) | Parois verticales intérieures et enduits | Cloisons légères ou préfabriquées | Jonction entre panneaux préfabriqués | S59        | Sondage et extension de la ZPSO du prélèvement P10 |           | 002ER68<br>5869 n<br>°10 - 1 | P10      | Peinture / Enduit / Papier / Enduit / Carton / Plâtre - Effritable / Effritable / Souple Fibreux / Effritable / Souple Fibreux / Effritable - Blanc Rose / Blanc / Beige / Blanc / Marron / Blanc | Négatif  | Négatif sur analyse |
| Vol 9 (Salle de bains) | Parois verticales intérieures et enduits | Cloisons légères ou préfabriquées | Jonction entre panneaux préfabriqués | S60        | Sondage et extension de la ZPSO du prélèvement P10 |           | 002ER68<br>5869 n<br>°10 - 1 | P10      | Peinture / Enduit / Papier / Enduit / Carton / Plâtre - Effritable / Effritable / Souple Fibreux / Effritable / Souple Fibreux / Effritable - Blanc Rose / Blanc / Beige / Blanc / Marron / Blanc | Négatif  | Négatif sur analyse |



Amiante

**R+1 - logement 31**

| Localisation           | Categorie   | Composant                               | Partie de composant                        | Réf action                     | Description   | Précision | Ref photo                    | Ref prél. | Descriptif   | Résultat | Conclusion             |
|------------------------|---|---|--|--------------------------------|---|-----------|------------------------------|-----------|--|----------|------------------------|
| Vol 9 (Salle de bains) | Parois<br>verticales<br>intérieures<br>et enduits | Cloisons légères<br>ou<br>préfabriquées | Jonction entre<br>panneaux<br>préfabriqués | S61                            | Sondage et<br>extension de la<br>ZPSO du<br>prélèvement P10 |           | 002ER68<br>5869 n<br>°10 - 1 | P10       | Peinture / Enduit /<br>Papier / Enduit /<br>Carton / Plâtre -<br>Effritable /<br>Effritable / Souple<br>Fibreux /<br>Effritable / Souple<br>Fibreux /<br>Effritable - Blanc<br>Rose / Blanc /<br>Beige / Blanc /<br>Marron / Blanc | Négatif  | Négatif sur<br>analyse |
| Vol 9 (Salle de bains) | Parois<br>verticales<br>intérieures<br>et enduits | Cloisons légères<br>ou<br>préfabriquées | Jonction entre<br>panneaux<br>préfabriqués | S62                            | Sondage et<br>extension de la<br>ZPSO du<br>prélèvement P10 |           | 002ER68<br>5869 n<br>°10 - 1 | P10       | Peinture / Enduit /<br>Papier / Enduit /<br>Carton / Plâtre -<br>Effritable /<br>Effritable / Souple<br>Fibreux /<br>Effritable / Souple<br>Fibreux /<br>Effritable - Blanc<br>Rose / Blanc /<br>Beige / Blanc /<br>Marron / Blanc | Négatif  | Négatif sur<br>analyse |
| Vol 9 (Salle de bains) | Parois<br>verticales<br>intérieures<br>et enduits | Cloisons légères<br>ou<br>préfabriquées | Jonction entre<br>panneaux<br>préfabriqués | S59 -<br>S60 -<br>S61 -<br>S62 | Sondage et<br>extension de la<br>ZPSO du<br>prélèvement P10 |           | 002ER68<br>5869 n<br>°10 - 1 | P10       | Peinture / Enduit /<br>Papier / Enduit /<br>Carton / Plâtre -<br>Effritable /<br>Effritable / Souple<br>Fibreux /<br>Effritable / Souple<br>Fibreux /<br>Effritable - Blanc<br>Rose / Blanc /<br>Beige / Blanc /<br>Marron / Blanc | Négatif  | Négatif sur<br>analyse |



### R+1 - logement 31

| Localisation   | Categorie         | Composant         | Partie de composant             | Réf action                     | Description  | Précision | Ref photo                    | Ref prél.      | Descriptif  | Résultat | Conclusion          |
|--|-------------------|-------------------|---------------------------------|--------------------------------|--|-----------|------------------------------|----------------|---|----------|---------------------|
| Vol 8 (Dégagement)   | Revêtement de sol | Revêtement de sol | Lés plastiques avec sous-couche | P17                            | Réalisation d'un prélèvement                       | Gris      | 002ER68<br>5869 n<br>°17 - 1 | P17<br>Phase 1 | Revêtement - Souple Fibreux - Gris  | Négatif  | Négatif sur analyse |
| Vol 13 (Autre local privatif)  | Revêtement de sol | Revêtement de sol | Lés plastiques avec sous-couche | S66                            | Sondage et extension de la ZPSO du prélèvement P17 | Gris      | 002ER68<br>5869 n<br>°17 - 1 | P17<br>Phase 1 | Revêtement - Souple Fibreux - Gris  | Négatif  | Négatif sur analyse |
| Vol 12 (Chambre 3)   | Revêtement de sol | Revêtement de sol | Lés plastiques avec sous-couche | S67                            | Sondage et extension de la ZPSO du prélèvement P17 | Gris      | 002ER68<br>5869 n<br>°17 - 1 | P17<br>Phase 1 | Revêtement - Souple Fibreux - Gris  | Négatif  | Négatif sur analyse |
| Vol 11 (Chambre 2)   | Revêtement de sol | Revêtement de sol | Lés plastiques avec sous-couche | S68                            | Sondage et extension de la ZPSO du prélèvement P17 | Gris      | 002ER68<br>5869 n<br>°17 - 1 | P17<br>Phase 1 | Revêtement - Souple Fibreux - Gris  | Négatif  | Négatif sur analyse |
| Vol 10 (Chambre 1)   | Revêtement de sol | Revêtement de sol | Lés plastiques avec sous-couche | S69                            | Sondage et extension de la ZPSO du prélèvement P17 | Gris      | 002ER68<br>5869 n<br>°17 - 1 | P17<br>Phase 1 | Revêtement - Souple Fibreux - Gris  | Négatif  | Négatif sur analyse |
| Vol 13 (Autre local privatif) - Vol 12 (Chambre 3) - Vol 11 (Chambre 2) - Vol 10 (Chambre 1) | Revêtement de sol | Revêtement de sol | Lés plastiques avec sous-couche | S66 -<br>S67 -<br>S68 -<br>S69 | Sondage et extension de la ZPSO du prélèvement P17 | Gris      | 002ER68<br>5869 n<br>°17 - 1 | P17<br>Phase 1 | Revêtement - Souple Fibreux - Gris  | Négatif  | Négatif sur analyse |
| Vol 8 (Dégagement)   | Revêtement de sol | Revêtement de sol | Lés plastiques avec sous-couche | P17                            | Réalisation d'un prélèvement                       | Gris      | 002ER68<br>5869 n<br>°17 - 1 | P17<br>Phase 2 | Colle / Ragréage / Matériau - Souple / Effritable Fibreux / Effritable - Jaune / Gris / Blanc | Négatif  | Négatif sur analyse |
| Vol 13 (Autre local privatif)  | Revêtement de sol | Revêtement de sol | Lés plastiques avec sous-couche | S66                            | Sondage et extension de la ZPSO du prélèvement P17 | Gris      | 002ER68<br>5869 n<br>°17 - 1 | P17<br>Phase 2 | Colle / Ragréage / Matériau - Souple / Effritable Fibreux / Effritable - Jaune / Gris / Blanc | Négatif  | Négatif sur analyse |



Amiante

**R+1 - logement 31**

| Localisation   | Categorie         | Composant         | Partie de composant             | Réf action                     | Description  | Précision | Ref photo                    | Ref prél.         | Descriptif   | Résultat | Conclusion          |
|--|-------------------|-------------------|---------------------------------|--------------------------------|--|-----------|------------------------------|-------------------|--|----------|---------------------|
| Vol 12 (Chambre 3)   | Revêtement de sol | Revêtement de sol | Lés plastiques avec sous-couche | S67                            | Sondage et extension de la ZPSO du prélèvement P17 | Gris      | 002ER68<br>5869 n<br>°17 - 1 | P17<br>Phase<br>2 | Colle / Ragréage / Matériau - Souple / Effritable<br>Fibreux / Effritable - Jaune / Gris / Blanc | Négatif  | Négatif sur analyse |
| Vol 11 (Chambre 2)   | Revêtement de sol | Revêtement de sol | Lés plastiques avec sous-couche | S68                            | Sondage et extension de la ZPSO du prélèvement P17 | Gris      | 002ER68<br>5869 n<br>°17 - 1 | P17<br>Phase<br>2 | Colle / Ragréage / Matériau - Souple / Effritable<br>Fibreux / Effritable - Jaune / Gris / Blanc | Négatif  | Négatif sur analyse |
| Vol 10 (Chambre 1)   | Revêtement de sol | Revêtement de sol | Lés plastiques avec sous-couche | S69                            | Sondage et extension de la ZPSO du prélèvement P17 | Gris      | 002ER68<br>5869 n<br>°17 - 1 | P17<br>Phase<br>2 | Colle / Ragréage / Matériau - Souple / Effritable<br>Fibreux / Effritable - Jaune / Gris / Blanc | Négatif  | Négatif sur analyse |
| Vol 13 (Autre local privatif) - Vol 12 (Chambre 3) - Vol 11 (Chambre 2) - Vol 10 (Chambre 1) | Revêtement de sol | Revêtement de sol | Lés plastiques avec sous-couche | S66 -<br>S67 -<br>S68 -<br>S69 | Sondage et extension de la ZPSO du prélèvement P17 | Gris      | 002ER68<br>5869 n<br>°17 - 1 | P17<br>Phase<br>2 | Colle / Ragréage / Matériau - Souple / Effritable<br>Fibreux / Effritable - Jaune / Gris / Blanc | Négatif  | Négatif sur analyse |
| Vol 8 (Dégagement)   | Revêtement de sol | Revêtement de sol | Ragréage                        | P18                            | Réalisation d'un prélèvement                       | Gris      | 002ER68<br>5869 n<br>°18 - 1 | P18               | Colle / Ragréage / Matériau - Souple / Effritable / Effritable - Jaune / Gris / Blanc            | Négatif  | Négatif sur analyse |
| Vol 12 (Chambre 3)   | Revêtement de sol | Revêtement de sol | Ragréage                        | S70                            | Sondage et extension de la ZPSO du prélèvement P18 | Gris      | 002ER68<br>5869 n<br>°18 - 1 | P18               | Colle / Ragréage / Matériau - Souple / Effritable / Effritable - Jaune / Gris / Blanc            | Négatif  | Négatif sur analyse |





Amiante

**R+1 - logement 31**

| Localisation   | Categorie         | Composant         | Partie de composant             | Réf action      | Description  | Précision | Ref photo            | Ref pré.    | Descriptif  | Résultat | Conclusion          |
|--|-------------------|-------------------|---------------------------------|-----------------|--|-----------|----------------------|-------------|---|----------|---------------------|
| Vol 11 (Chambre 2)   | Revêtement de sol | Revêtement de sol | Ragréage                        | S71             | Sondage et extension de la ZPSO du prélèvement P18 | Gris      | 002ER685869 n°18 - 1 | P18         | Colle / Ragréage / Matériau - Souple / Effritable / Effritable - Jaune / Gris / Blanc | Négatif  | Négatif sur analyse |
| Vol 10 (Chambre 1)   | Revêtement de sol | Revêtement de sol | Ragréage                        | S72             | Sondage et extension de la ZPSO du prélèvement P18 | Gris      | 002ER685869 n°18 - 1 | P18         | Colle / Ragréage / Matériau - Souple / Effritable / Effritable - Jaune / Gris / Blanc | Négatif  | Négatif sur analyse |
| Vol 12 (Chambre 3) - Vol 11 (Chambre 2) - Vol 10 (Chambre 1) | Revêtement de sol | Revêtement de sol | Ragréage                        | S70 - S71 - S72 | Sondage et extension de la ZPSO du prélèvement P18 | Gris      | 002ER685869 n°18 - 1 | P18         | Colle / Ragréage / Matériau - Souple / Effritable / Effritable - Jaune / Gris / Blanc | Négatif  | Négatif sur analyse |
| Vol 8 (Dégagement)   | Revêtement de sol | Revêtement de sol | Lés plastiques avec sous-couche | P19             | Réalisation d'un prélèvement                       | Beige     | 002ER685869 n°19 - 1 | P19 Phase 1 | Colle - Souple - Jaune  | Négatif  | Négatif sur analyse |
| Vol 10 (Chambre 1)   | Revêtement de sol | Revêtement de sol | Lés plastiques avec sous-couche | S73             | Sondage et extension de la ZPSO du prélèvement P19 | Beige     | 002ER685869 n°19 - 1 | P19 Phase 1 | Colle - Souple - Jaune  | Négatif  | Négatif sur analyse |
| Vol 11 (Chambre 2)   | Revêtement de sol | Revêtement de sol | Lés plastiques avec sous-couche | S74             | Sondage et extension de la ZPSO du prélèvement P19 | Beige     | 002ER685869 n°19 - 1 | P19 Phase 1 | Colle - Souple - Jaune  | Négatif  | Négatif sur analyse |
| Vol 12 (Chambre 3)   | Revêtement de sol | Revêtement de sol | Lés plastiques avec sous-couche | S75             | Sondage et extension de la ZPSO du prélèvement P19 | Beige     | 002ER685869 n°19 - 1 | P19 Phase 1 | Colle - Souple - Jaune  | Négatif  | Négatif sur analyse |
| Vol 10 (Chambre 1) - Vol 11 (Chambre 2) - Vol 12 (Chambre 3) | Revêtement de sol | Revêtement de sol | Lés plastiques avec sous-couche | S73 - S74 - S75 | Sondage et extension de la ZPSO du prélèvement P19 | Beige     | 002ER685869 n°19 - 1 | P19 Phase 1 | Colle - Souple - Jaune  | Négatif  | Négatif sur analyse |
| Vol 8 (Dégagement)   | Revêtement de sol | Revêtement de sol | Lés plastiques avec sous-couche | P19             | Réalisation d'un prélèvement                       | Beige     | 002ER685869 n°19 - 1 | P19 Phase 2 | Revêtement - Souple - Beige   | Négatif  | Négatif sur analyse |


**R+1 - logement 31**

| Localisation   | Categorie         | Composant         | Partie de composant             | Réf action      | Description  | Précision | Ref photo            | Ref pré.    | Descriptif                  | Résultat | Conclusion          |
|--|-------------------|-------------------|---------------------------------|-----------------|--|-----------|----------------------|-------------|-----------------------------|----------|---------------------|
| Vol 10 (Chambre 1)   | Revêtement de sol | Revêtement de sol | Lés plastiques avec sous-couche | S73             | Sondage et extension de la ZPSO du prélèvement P19 | Beige     | 002ER685869 n°19 - 1 | P19 Phase 2 | Revêtement - Souple - Beige | Négatif  | Négatif sur analyse |
| Vol 11 (Chambre 2)   | Revêtement de sol | Revêtement de sol | Lés plastiques avec sous-couche | S74             | Sondage et extension de la ZPSO du prélèvement P19 | Beige     | 002ER685869 n°19 - 1 | P19 Phase 2 | Revêtement - Souple - Beige | Négatif  | Négatif sur analyse |
| Vol 12 (Chambre 3)   | Revêtement de sol | Revêtement de sol | Lés plastiques avec sous-couche | S75             | Sondage et extension de la ZPSO du prélèvement P19 | Beige     | 002ER685869 n°19 - 1 | P19 Phase 2 | Revêtement - Souple - Beige | Négatif  | Négatif sur analyse |
| Vol 10 (Chambre 1) - Vol 11 (Chambre 2) - Vol 12 (Chambre 3) | Revêtement de sol | Revêtement de sol | Lés plastiques avec sous-couche | S73 - S74 - S75 | Sondage et extension de la ZPSO du prélèvement P19 | Beige     | 002ER685869 n°19 - 1 | P19 Phase 2 | Revêtement - Souple - Beige | Négatif  | Négatif sur analyse |
| Vol 8 (Dégagement)   | Revêtement de sol | Revêtement de sol | Lés plastiques avec sous-couche | P19             | Réalisation d'un prélèvement                       | Beige     | 002ER685869 n°19 - 1 | P19 Phase 3 | Colle - Souple - Jaune      | Négatif  | Négatif sur analyse |
| Vol 10 (Chambre 1)   | Revêtement de sol | Revêtement de sol | Lés plastiques avec sous-couche | S73             | Sondage et extension de la ZPSO du prélèvement P19 | Beige     | 002ER685869 n°19 - 1 | P19 Phase 3 | Colle - Souple - Jaune      | Négatif  | Négatif sur analyse |
| Vol 11 (Chambre 2)   | Revêtement de sol | Revêtement de sol | Lés plastiques avec sous-couche | S74             | Sondage et extension de la ZPSO du prélèvement P19 | Beige     | 002ER685869 n°19 - 1 | P19 Phase 3 | Colle - Souple - Jaune      | Négatif  | Négatif sur analyse |
| Vol 12 (Chambre 3)   | Revêtement de sol | Revêtement de sol | Lés plastiques avec sous-couche | S75             | Sondage et extension de la ZPSO du prélèvement P19 | Beige     | 002ER685869 n°19 - 1 | P19 Phase 3 | Colle - Souple - Jaune      | Négatif  | Négatif sur analyse |
| Vol 10 (Chambre 1) - Vol 11 (Chambre 2) - Vol 12 (Chambre 3) | Revêtement de sol | Revêtement de sol | Lés plastiques avec sous-couche | S73 - S74 - S75 | Sondage et extension de la ZPSO du prélèvement P19 | Beige     | 002ER685869 n°19 - 1 | P19 Phase 3 | Colle - Souple - Jaune      | Négatif  | Négatif sur analyse |



Amiante

**R+1 - logement 31**

| Localisation                     | Categorie            | Composant            | Partie de composant                   | Réf action | Description   | Précision | Ref photo                    | Ref prél.         | Descriptif  | Résultat | Conclusion  |
|----------------------------------|----------------------|----------------------|---------------------------------------|------------|---|-----------|------------------------------|-------------------|---|----------|---|
| Vol 13 (Autre local<br>privatif) | Revêtement<br>de sol | Revêtement de<br>sol | Colles de<br>revêtement de<br>sol     | P20        | Réalisation d'un<br>prélèvement                         | Jaune     | 002ER68<br>5869 n<br>°20 - 1 | P20               | Sous-couche /<br>Colle - Souple /<br>Souple - Blanc /<br>Jaune                    | Négatif  | Négatif sur<br>analyse                                  |
| Vol 9 (Salle de bains)           | Revêtement<br>de sol | Revêtement de<br>sol | Lés plastiques<br>avec<br>sous-couche | P21        | Réalisation d'un<br>prélèvement                         | Gris      | 002ER68<br>5869 n<br>°21 - 1 | P21<br>Phase<br>1 | Revêtement -<br>Souple - Marron   | Négatif  | Négatif sur<br>analyse                                  |
| Vol 9 (Salle de bains)           | Revêtement<br>de sol | Revêtement de<br>sol | Lés plastiques<br>avec<br>sous-couche | P21        | Réalisation d'un<br>prélèvement                         | Gris      | 002ER68<br>5869 n<br>°21 - 1 | P21<br>Phase<br>2 | Colle - Souple -<br>Jaune   | Négatif  | Négatif sur<br>analyse                                  |
| Vol 9 (Salle de bains)           | Revêtement<br>de sol | Revêtement de<br>sol | Lés plastiques<br>avec<br>sous-couche | P22        | Réalisation d'un<br>prélèvement                         | Beige     | 002ER68<br>5869 n<br>°22 - 1 | P22<br>Phase<br>1 | Sous-couche /<br>Colle - Souple /<br>Souple - Blanc /<br>Jaune                    | Négatif  | Négatif sur<br>analyse                                  |
| Vol 9 (Salle de bains)           | Revêtement<br>de sol | Revêtement de<br>sol | Lés plastiques<br>avec<br>sous-couche | P22        | Réalisation d'un<br>prélèvement                         | Beige     | 002ER68<br>5869 n<br>°22 - 1 | P22<br>Phase<br>2 | Revêtement -<br>Souple - Beige  | Négatif  | Négatif sur<br>analyse                                  |
| Vol 9 (Salle de bains)           | Revêtement<br>de sol | Revêtement de<br>sol | Lés plastiques<br>avec<br>sous-couche | P22        | Réalisation d'un<br>prélèvement                         | Beige     | 002ER68<br>5869 n<br>°22 - 1 | P22<br>Phase<br>3 | Colle / Bois<br>aggloméré -<br>Souple / Fibreux<br>Effritable - Jaune<br>/ Marron | Négatif  | Négatif sur<br>analyse                                  |
| Vol 9 (Salle de bains)           | Revêtement<br>de sol | Revêtement de<br>sol | Plancher bois                         | S76        | Réalisation d'un<br>sondage                             |           | S76 - 1                      |                   |   |          | Materiau ne<br>contenant pas<br>d'amiante par<br>nature |
| Vol 10 (Chambre 1)               | Revêtement<br>de sol | Revêtement de<br>sol | Plancher bois                         | S76        | Sondage et<br>extension de la<br>ZPSO du sondage<br>S76 |           | S76 - 1                      |                   |   |          | Materiau ne<br>contenant pas<br>d'amiante par<br>nature |
| Vol 11 (Chambre 2)               | Revêtement<br>de sol | Revêtement de<br>sol | Plancher bois                         | S76        | Sondage et<br>extension de la<br>ZPSO du sondage<br>S76 |           | S76 - 1                      |                   |   |          | Materiau ne<br>contenant pas<br>d'amiante par<br>nature |
| Vol 12 (Chambre 3)               | Revêtement<br>de sol | Revêtement de<br>sol | Plancher bois                         | S76        | Sondage et<br>extension de la<br>ZPSO du sondage<br>S76 |           | S76 - 1                      |                   |   |          | Materiau ne<br>contenant pas<br>d'amiante par<br>nature |



Amiante

**R+1 - logement 31**

| Localisation                  | Categorie         | Composant         | Partie de composant          | Réf action | Description  | Précision | Ref photo            | Ref pré. | Descriptif  | Résultat | Conclusion                                     |
|-------------------------------|-------------------|-------------------|------------------------------|------------|--|-----------|----------------------|----------|---|----------|--|
| Vol 13 (Autre local privatif) | Revêtement de sol | Revêtement de sol | Plancher bois                | S76        | Sondage et extension de la ZPSO du sondage S76     |           | S76 - 1              |          |   |          | Matériau ne contenant pas d'amiante par nature |
| Vol 8 (Dégagement)            | Revêtement de sol | Revêtement de sol | Plancher bois                | S76        | Sondage et extension de la ZPSO du sondage S76     |           | S76 - 1              |          |   |          | Matériau ne contenant pas d'amiante par nature |
| Vol 9 (Salle de bains)        | Revêtement de mur | Revêtement de mur | Colle de carrelage (faïence) | P23        | Réalisation d'un prélèvement                       | Blanc     | 002ER685869 n°23 - 1 | P23      | Colle / Carton - Dur / Souple Fibreux - Blanc / Bleu Marron | Négatif  | Négatif sur analyse                            |
| Vol 9 (Salle de bains)        | Revêtement de mur | Revêtement de mur | Colle de carrelage (faïence) | S82        | Sondage et extension de la ZPSO du prélèvement P23 | Blanc     | 002ER685869 n°23 - 1 | P23      | Colle / Carton - Dur / Souple Fibreux - Blanc / Bleu Marron | Négatif  | Négatif sur analyse                            |

**RDC - logement 31**

| Localisation                 | Categorie                | Composant | Partie de composant                  | Réf action | Description                  | Précision | Ref photo           | Ref pré. | Descriptif   | Résultat | Conclusion          |
|------------------------------|--------------------------|-----------|--------------------------------------|------------|------------------------------|-----------|---------------------|----------|--|----------|---------------------|
| Vol 3 (Autre local privatif) | Plafond et faux-plafonds | Plafonds  | Jonction entre panneaux préfabriqués | P1         | Réalisation d'un prélèvement |           | 002ER685869 n°1 - 1 | P1       | Peinture / Enduit / Papier / Enduit / Carton / Plâtre - Effritable / Effritable / Souple Fibreux / Effritable / Souple Fibreux / Effritable - Blanc / Blanc / Beige / Blanc / Marron / Blanc | Négatif  | Négatif sur analyse |



Amiante

**RDC - logement 31**

| Localisation                        | Categorie                | Composant | Partie de composant                  | Réf action | Description                                       | Précision | Ref photo           | Ref prél. | Descriptif   | Résultat | Conclusion          |
|-------------------------------------|--------------------------|-----------|--------------------------------------|------------|---|-----------|---------------------|-----------|--|----------|---------------------|
| Vol 2 (Dégagement)                  | Plafond et faux-plafonds | Plafonds  | Jonction entre panneaux préfabriqués | S1         | Sondage et extension de la ZPSO du prélèvement P1 |           | 002ER685869 n°1 - 1 | P1        | Peinture / Enduit / Papier / Enduit / Carton / Plâtre - Effritable / Effritable / Souple Fibreux / Effritable / Souple Fibreux / Effritable - Blanc / Blanc / Beige / Blanc / Marron / Blanc | Négatif  | Négatif sur analyse |
| Vol 7 (Séjour)                      | Plafond et faux-plafonds | Plafonds  | Jonction entre panneaux préfabriqués | S2         | Sondage et extension de la ZPSO du prélèvement P1 |           | 002ER685869 n°1 - 1 | P1        | Peinture / Enduit / Papier / Enduit / Carton / Plâtre - Effritable / Effritable / Souple Fibreux / Effritable / Souple Fibreux / Effritable - Blanc / Blanc / Beige / Blanc / Marron / Blanc | Négatif  | Négatif sur analyse |
| Vol 2 (Dégagement) - Vol 7 (Séjour) | Plafond et faux-plafonds | Plafonds  | Jonction entre panneaux préfabriqués | S1 - S2    | Sondage et extension de la ZPSO du prélèvement P1 |           | 002ER685869 n°1 - 1 | P1        | Peinture / Enduit / Papier / Enduit / Carton / Plâtre - Effritable / Effritable / Souple Fibreux / Effritable / Souple Fibreux / Effritable - Blanc / Blanc / Beige / Blanc / Marron / Blanc | Négatif  | Négatif sur analyse |



Amiante

**RDC - logement 31**

| Localisation                    | Categorie   | Composant                               | Partie de composant                        | Réf action | Description  | Précision | Ref photo                  | Ref prél. | Descriptif  | Résultat | Conclusion             |
|---------------------------------|---|---|--|------------|--|-----------|----------------------------|-----------|---|----------|------------------------|
| Vol 3 (Autre local<br>privatif) | Parois<br>verticales<br>intérieures<br>et enduits | Cloisons légères<br>ou<br>préfabriquées | Jonction entre<br>panneaux<br>préfabriqués | P2         | Réalisation d'un<br>prélèvement                            |           | 002ER68<br>5869 n°2<br>- 1 | P2        | Peinture / Enduit /<br>Papier / Enduit /<br>Carton / Plâtre -<br>Effritable /<br>Effritable / Souple<br>Fibreux /<br>Effritable / Souple<br>Fibreux /<br>Effritable - Blanc<br>/ Blanc / Beige /<br>Blanc / Marron /<br>Blanc | Négatif  | Négatif sur<br>analyse |
| Vol 3 (Autre local<br>privatif) | Parois<br>verticales<br>intérieures<br>et enduits | Cloisons légères<br>ou<br>préfabriquées | Jonction entre<br>panneaux<br>préfabriqués | S8         | Sondage et<br>extension de la<br>ZPSO du<br>prélèvement P2 |           | 002ER68<br>5869 n°2<br>- 1 | P2        | Peinture / Enduit /<br>Papier / Enduit /<br>Carton / Plâtre -<br>Effritable /<br>Effritable / Souple<br>Fibreux /<br>Effritable / Souple<br>Fibreux /<br>Effritable - Blanc<br>/ Blanc / Beige /<br>Blanc / Marron /<br>Blanc | Négatif  | Négatif sur<br>analyse |
| Vol 3 (Autre local<br>privatif) | Parois<br>verticales<br>intérieures<br>et enduits | Cloisons légères<br>ou<br>préfabriquées | Jonction entre<br>panneaux<br>préfabriqués | S9         | Sondage et<br>extension de la<br>ZPSO du<br>prélèvement P2 |           | 002ER68<br>5869 n°2<br>- 1 | P2        | Peinture / Enduit /<br>Papier / Enduit /<br>Carton / Plâtre -<br>Effritable /<br>Effritable / Souple<br>Fibreux /<br>Effritable / Souple<br>Fibreux /<br>Effritable - Blanc<br>/ Blanc / Beige /<br>Blanc / Marron /<br>Blanc | Négatif  | Négatif sur<br>analyse |



Amiante

**RDC - logement 31**

| Localisation                    | Categorie   | Composant                               | Partie de composant                        | Réf action | Description  | Précision | Ref photo                  | Ref prél. | Descriptif  | Résultat | Conclusion             |
|---------------------------------|---|---|--|------------|--|-----------|----------------------------|-----------|---|----------|------------------------|
| Vol 3 (Autre local<br>privatif) | Parois<br>verticales<br>intérieures<br>et enduits | Cloisons légères<br>ou<br>préfabriquées | Jonction entre<br>panneaux<br>préfabriqués | S10        | Sondage et<br>extension de la<br>ZPSO du<br>prélèvement P2 |           | 002ER68<br>5869 n°2<br>- 1 | P2        | Peinture / Enduit /<br>Papier / Enduit /<br>Carton / Plâtre -<br>Effritable /<br>Effritable / Souple<br>Fibreux /<br>Effritable / Souple<br>Fibreux /<br>Effritable - Blanc<br>/ Blanc / Beige /<br>Blanc / Marron /<br>Blanc | Négatif  | Négatif sur<br>analyse |
| Vol 2 (Dégagement)              | Parois<br>verticales<br>intérieures<br>et enduits | Cloisons légères<br>ou<br>préfabriquées | Jonction entre<br>panneaux<br>préfabriqués | S11        | Sondage et<br>extension de la<br>ZPSO du<br>prélèvement P2 |           | 002ER68<br>5869 n°2<br>- 1 | P2        | Peinture / Enduit /<br>Papier / Enduit /<br>Carton / Plâtre -<br>Effritable /<br>Effritable / Souple<br>Fibreux /<br>Effritable / Souple<br>Fibreux /<br>Effritable - Blanc<br>/ Blanc / Beige /<br>Blanc / Marron /<br>Blanc | Négatif  | Négatif sur<br>analyse |
| Vol 2 (Dégagement)              | Parois<br>verticales<br>intérieures<br>et enduits | Cloisons légères<br>ou<br>préfabriquées | Jonction entre<br>panneaux<br>préfabriqués | S12        | Sondage et<br>extension de la<br>ZPSO du<br>prélèvement P2 |           | 002ER68<br>5869 n°2<br>- 1 | P2        | Peinture / Enduit /<br>Papier / Enduit /<br>Carton / Plâtre -<br>Effritable /<br>Effritable / Souple<br>Fibreux /<br>Effritable / Souple<br>Fibreux /<br>Effritable - Blanc<br>/ Blanc / Beige /<br>Blanc / Marron /<br>Blanc | Négatif  | Négatif sur<br>analyse |



### RDC - logement 31

| Localisation       | Categorie   | Composant                               | Partie de composant                        | Réf action | Description  | Précision | Ref photo                  | Ref prél. | Descriptif  | Résultat | Conclusion             |
|--------------------|---|---|--|------------|--|-----------|----------------------------|-----------|---|----------|------------------------|
| Vol 2 (Dégagement) | Parois<br>verticales<br>intérieures<br>et enduits | Cloisons légères<br>ou<br>préfabriquées | Jonction entre<br>panneaux<br>préfabriqués | S13        | Sondage et<br>extension de la<br>ZPSO du<br>prélèvement P2 |           | 002ER68<br>5869 n°2<br>- 1 | P2        | Peinture / Enduit /<br>Papier / Enduit /<br>Carton / Plâtre -<br>Effritable /<br>Effritable / Souple<br>Fibreux /<br>Effritable / Souple<br>Fibreux /<br>Effritable - Blanc<br>/ Blanc / Beige /<br>Blanc / Marron /<br>Blanc | Négatif  | Négatif sur<br>analyse |
| Vol 2 (Dégagement) | Parois<br>verticales<br>intérieures<br>et enduits | Cloisons légères<br>ou<br>préfabriquées | Jonction entre<br>panneaux<br>préfabriqués | S14        | Sondage et<br>extension de la<br>ZPSO du<br>prélèvement P2 |           | 002ER68<br>5869 n°2<br>- 1 | P2        | Peinture / Enduit /<br>Papier / Enduit /<br>Carton / Plâtre -<br>Effritable /<br>Effritable / Souple<br>Fibreux /<br>Effritable / Souple<br>Fibreux /<br>Effritable - Blanc<br>/ Blanc / Beige /<br>Blanc / Marron /<br>Blanc | Négatif  | Négatif sur<br>analyse |
| Vol 7 (Séjour)     | Parois<br>verticales<br>intérieures<br>et enduits | Cloisons légères<br>ou<br>préfabriquées | Jonction entre<br>panneaux<br>préfabriqués | S15        | Sondage et<br>extension de la<br>ZPSO du<br>prélèvement P2 |           | 002ER68<br>5869 n°2<br>- 1 | P2        | Peinture / Enduit /<br>Papier / Enduit /<br>Carton / Plâtre -<br>Effritable /<br>Effritable / Souple<br>Fibreux /<br>Effritable / Souple<br>Fibreux /<br>Effritable - Blanc<br>/ Blanc / Beige /<br>Blanc / Marron /<br>Blanc | Négatif  | Négatif sur<br>analyse |





Amiante

**RDC - logement 31**

| Localisation   | Categorie   | Composant                               | Partie de composant                        | Réf action | Description  | Précision | Ref photo                  | Ref prél. | Descriptif  | Résultat | Conclusion             |
|----------------|---|---|--|------------|--|-----------|----------------------------|-----------|---|----------|------------------------|
| Vol 7 (Séjour) | Parois<br>verticales<br>intérieures<br>et enduits | Cloisons légères<br>ou<br>préfabriquées | Jonction entre<br>panneaux<br>préfabriqués | S16        | Sondage et<br>extension de la<br>ZPSO du<br>prélèvement P2 |           | 002ER68<br>5869 n°2<br>- 1 | P2        | Peinture / Enduit /<br>Papier / Enduit /<br>Carton / Plâtre -<br>Effritable /<br>Effritable / Souple<br>Fibreux /<br>Effritable / Souple<br>Fibreux /<br>Effritable - Blanc<br>/ Blanc / Beige /<br>Blanc / Marron /<br>Blanc | Négatif  | Négatif sur<br>analyse |
| Vol 7 (Séjour) | Parois<br>verticales<br>intérieures<br>et enduits | Cloisons légères<br>ou<br>préfabriquées | Jonction entre<br>panneaux<br>préfabriqués | S17        | Sondage et<br>extension de la<br>ZPSO du<br>prélèvement P2 |           | 002ER68<br>5869 n°2<br>- 1 | P2        | Peinture / Enduit /<br>Papier / Enduit /<br>Carton / Plâtre -<br>Effritable /<br>Effritable / Souple<br>Fibreux /<br>Effritable / Souple<br>Fibreux /<br>Effritable - Blanc<br>/ Blanc / Beige /<br>Blanc / Marron /<br>Blanc | Négatif  | Négatif sur<br>analyse |
| Vol 7 (Séjour) | Parois<br>verticales<br>intérieures<br>et enduits | Cloisons légères<br>ou<br>préfabriquées | Jonction entre<br>panneaux<br>préfabriqués | S18        | Sondage et<br>extension de la<br>ZPSO du<br>prélèvement P2 |           | 002ER68<br>5869 n°2<br>- 1 | P2        | Peinture / Enduit /<br>Papier / Enduit /<br>Carton / Plâtre -<br>Effritable /<br>Effritable / Souple<br>Fibreux /<br>Effritable / Souple<br>Fibreux /<br>Effritable - Blanc<br>/ Blanc / Beige /<br>Blanc / Marron /<br>Blanc | Négatif  | Négatif sur<br>analyse |


**RDC - logement 31**

| Localisation  | Categorie   | Composant                               | Partie de composant                        | Réf action   | Description  | Précision | Ref photo                  | Ref pré.         | Descriptif  | Résultat | Conclusion             |
|---|---|---|--|--|--|-----------|----------------------------|------------------|---|----------|------------------------|
| Vol 3 (Autre local<br>privatif) - Vol 2<br>(Dégagement) - Vol 7<br>(Séjour) | Parois<br>verticales<br>intérieures<br>et enduits | Cloisons légères<br>ou<br>préfabriquées | Jonction entre<br>panneaux<br>préfabriqués | S8 - S9<br>- S10 -<br>S11 -<br>S12 -<br>S13 -<br>S14 -<br>S15 -<br>S16 -<br>S17 -<br>S18 | Sondage et<br>extension de la<br>ZPSO du<br>prélèvement P2 |           | 002ER68<br>5869 n°2<br>- 1 | P2               | Peinture / Enduit /<br>Papier / Enduit /<br>Carton / Plâtre -<br>Effritable /<br>Effritable / Souple<br>Fibreux /<br>Effritable / Souple<br>Fibreux /<br>Effritable - Blanc<br>/ Blanc / Beige /<br>Blanc / Marron /<br>Blanc | Négatif  | Négatif sur<br>analyse |
| Vol 3 (Autre local<br>privatif)   | Revêtement<br>t de mur                            | Revêtement de<br>mur                    | Peinture de<br>plinthe                     | P3   | Réalisation d'un<br>prélèvement                            |           | 002ER68<br>5869 n°3<br>- 1 | P3               | Peinture -<br>Effritable -<br>Multicolore   | Négatif  | Négatif sur<br>analyse |
| Vol 3 (Autre local<br>privatif)   | Revêtement<br>t de sol                            | Revêtement de<br>sol                    | Lés plastiques<br>avec<br>sous-couche      | P4   | Réalisation d'un<br>prélèvement                            | Gris      | 002ER68<br>5869 n°4<br>- 1 | P4<br>Phase<br>1 | Revêtement -<br>Souple - Gris   | Négatif  | Négatif sur<br>analyse |
| Vol 2 (Dégagement)  | Revêtement<br>t de sol                            | Revêtement de<br>sol                    | Lés plastiques<br>avec<br>sous-couche      | S42  | Sondage et<br>extension de la<br>ZPSO du<br>prélèvement P4 | Gris      | 002ER68<br>5869 n°4<br>- 1 | P4<br>Phase<br>1 | Revêtement -<br>Souple - Gris   | Négatif  | Négatif sur<br>analyse |
| Vol 7 (Séjour)  | Revêtement<br>t de sol                            | Revêtement de<br>sol                    | Lés plastiques<br>avec<br>sous-couche      | S43  | Sondage et<br>extension de la<br>ZPSO du<br>prélèvement P4 | Gris      | 002ER68<br>5869 n°4<br>- 1 | P4<br>Phase<br>1 | Revêtement -<br>Souple - Gris   | Négatif  | Négatif sur<br>analyse |
| Vol 2 (Dégagement) - Vol<br>7 (Séjour)                                      | Revêtement<br>t de sol                            | Revêtement de<br>sol                    | Lés plastiques<br>avec<br>sous-couche      | S42 -<br>S43   | Sondage et<br>extension de la<br>ZPSO du<br>prélèvement P4 | Gris      | 002ER68<br>5869 n°4<br>- 1 | P4<br>Phase<br>1 | Revêtement -<br>Souple - Gris   | Négatif  | Négatif sur<br>analyse |
| Vol 3 (Autre local<br>privatif)   | Revêtement<br>t de sol                            | Revêtement de<br>sol                    | Lés plastiques<br>avec<br>sous-couche      | P4   | Réalisation d'un<br>prélèvement                            | Gris      | 002ER68<br>5869 n°4<br>- 1 | P4<br>Phase<br>2 | Colle - Souple -<br>Jaune   | Négatif  | Négatif sur<br>analyse |
| Vol 2 (Dégagement)  | Revêtement<br>t de sol                            | Revêtement de<br>sol                    | Lés plastiques<br>avec<br>sous-couche      | S42  | Sondage et<br>extension de la<br>ZPSO du<br>prélèvement P4 | Gris      | 002ER68<br>5869 n°4<br>- 1 | P4<br>Phase<br>2 | Colle - Souple -<br>Jaune   | Négatif  | Négatif sur<br>analyse |



Amiante

**RDC - logement 31**

| Localisation                        | Categorie         | Composant         | Partie de composant             | Réf action | Description                                       | Précision | Ref photo                  | Ref prél.     | Descriptif                | Résultat | Conclusion           |
|-------------------------------------|-------------------|-------------------|---------------------------------|------------|---|-----------|----------------------------|---------------|---------------------------|----------|----------------------|
| Vol 7 (Séjour)                      | Revêtement de sol | Revêtement de sol | Lés plastiques avec sous-couche | S43        | Sondage et extension de la ZPSO du prélèvement P4 | Gris      | 002ER68<br>5869 n°4<br>- 1 | P4<br>Phase 2 | Colle - Souple - Jaune    | Négatif  | Négatif sur analyse  |
| Vol 2 (Dégagement) - Vol 7 (Séjour) | Revêtement de sol | Revêtement de sol | Lés plastiques avec sous-couche | S42 - S43  | Sondage et extension de la ZPSO du prélèvement P4 | Gris      | 002ER68<br>5869 n°4<br>- 1 | P4<br>Phase 2 | Colle - Souple - Jaune    | Négatif  | Négatif sur analyse  |
| Vol 3 (Autre local privatif)        | Revêtement de sol | Revêtement de sol | Dalles plastiques               | P5         | Réalisation d'un prélèvement                      | Beige     | 002ER68<br>5869 n°5<br>- 1 | P5<br>Phase 1 | Revêtement - Dur - Beige  | Positif  | Présence sur analyse |
| Vol 3 (Autre local privatif)        | Revêtement de sol | Revêtement de sol | Dalles plastiques               | P5         | Réalisation d'un prélèvement                      | Beige     | 002ER68<br>5869 n°5<br>- 1 | P5<br>Phase 2 | Colle - Souple - Jaune    | Négatif  | Négatif sur analyse  |
| Vol 3 (Autre local privatif)        | Revêtement de sol | Revêtement de sol | Colle bitumeuse                 | P6         | Réalisation d'un prélèvement                      | Noire     | 002ER68<br>5869 n°6<br>- 1 | P6<br>Phase 1 | Colle - Souple - Jaune    | Négatif  | Négatif sur analyse  |
| Vol 2 (Dégagement)                  | Revêtement de sol | Revêtement de sol | Colle bitumeuse                 | S45 (P6)   | Sondage et extension de la ZPSO du prélèvement P6 | Noire     | 002ER68<br>5869 n°6<br>- 1 | P6<br>Phase 1 | Colle - Souple - Jaune    | Négatif  | Négatif sur analyse  |
| Vol 7 (Séjour)                      | Revêtement de sol | Revêtement de sol | Colle bitumeuse                 | S46 (P6)   | Sondage et extension de la ZPSO du prélèvement P6 | Noire     | 002ER68<br>5869 n°6<br>- 1 | P6<br>Phase 1 | Colle - Souple - Jaune    | Négatif  | Négatif sur analyse  |
| Vol 3 (Autre local privatif)        | Revêtement de sol | Revêtement de sol | Colle bitumeuse                 | P6         | Réalisation d'un prélèvement                      | Noire     | 002ER68<br>5869 n°6<br>- 1 | P6<br>Phase 2 | Colle - Bitumineux - Noir | Positif  | Présence sur analyse |
| Vol 2 (Dégagement)                  | Revêtement de sol | Revêtement de sol | Colle bitumeuse                 | S45 (P6)   | Sondage et extension de la ZPSO du prélèvement P6 | Noire     | 002ER68<br>5869 n°6<br>- 1 | P6<br>Phase 2 | Colle - Bitumineux - Noir | Positif  | Présence sur analyse |
| Vol 7 (Séjour)                      | Revêtement de sol | Revêtement de sol | Colle bitumeuse                 | S46 (P6)   | Sondage et extension de la ZPSO du prélèvement P6 | Noire     | 002ER68<br>5869 n°6<br>- 1 | P6<br>Phase 2 | Colle - Bitumineux - Noir | Positif  | Présence sur analyse |


**RDC - logement 31**

| Localisation                        | Categorie         | Composant         | Partie de composant             | Réf action   | Description                                       | Précision | Ref photo                  | Ref prél.     | Descriptif   | Résultat | Conclusion          |
|-------------------------------------|-------------------|-------------------|---------------------------------|--------------|---|-----------|----------------------------|---------------|--|----------|---------------------|
| Vol 3 (Autre local privatif)        | Revêtement de sol | Revêtement de sol | Ragréage                        | P7           | Réalisation d'un prélèvement                      | Gris      | 002ER68<br>5869 n°7<br>- 1 | P7            | Ragréage /<br>Matériau - Dur /<br>Effritable - Gris /<br>Blanc | Négatif  | Négatif sur analyse |
| Vol 2 (Dégagement)                  | Revêtement de sol | Revêtement de sol | Ragréage                        | S47          | Sondage et extension de la ZPSO du prélèvement P7 | Gris      | 002ER68<br>5869 n°7<br>- 1 | P7            | Ragréage /<br>Matériau - Dur /<br>Effritable - Gris /<br>Blanc | Négatif  | Négatif sur analyse |
| Vol 7 (Séjour)                      | Revêtement de sol | Revêtement de sol | Ragréage                        | S48          | Sondage et extension de la ZPSO du prélèvement P7 | Gris      | 002ER68<br>5869 n°7<br>- 1 | P7            | Ragréage /<br>Matériau - Dur /<br>Effritable - Gris /<br>Blanc | Négatif  | Négatif sur analyse |
| Vol 2 (Dégagement) - Vol 7 (Séjour) | Revêtement de sol | Revêtement de sol | Ragréage                        | S47 -<br>S48 | Sondage et extension de la ZPSO du prélèvement P7 | Gris      | 002ER68<br>5869 n°7<br>- 1 | P7            | Ragréage /<br>Matériau - Dur /<br>Effritable - Gris /<br>Blanc | Négatif  | Négatif sur analyse |
| Vol 2 (Dégagement)                  | Revêtement de sol | Revêtement de sol | Lés plastiques avec sous-couche | P8           | Réalisation d'un prélèvement                      | Beige     | 002ER68<br>5869 n°8<br>- 1 | P8<br>Phase 1 | Colle - Souple - Jaune   | Négatif  | Négatif sur analyse |
| Vol 7 (Séjour)                      | Revêtement de sol | Revêtement de sol | Lés plastiques avec sous-couche | S49 (P8)     | Sondage et extension de la ZPSO du prélèvement P8 | Beige     | 002ER68<br>5869 n°8<br>- 1 | P8<br>Phase 1 | Colle - Souple - Jaune   | Négatif  | Négatif sur analyse |
| Vol 2 (Dégagement)                  | Revêtement de sol | Revêtement de sol | Lés plastiques avec sous-couche | P8           | Réalisation d'un prélèvement                      | Beige     | 002ER68<br>5869 n°8<br>- 1 | P8<br>Phase 2 | Revêtement - Souple - Beige                                    | Négatif  | Négatif sur analyse |
| Vol 7 (Séjour)                      | Revêtement de sol | Revêtement de sol | Lés plastiques avec sous-couche | S49 (P8)     | Sondage et extension de la ZPSO du prélèvement P8 | Beige     | 002ER68<br>5869 n°8<br>- 1 | P8<br>Phase 2 | Revêtement - Souple - Beige                                    | Négatif  | Négatif sur analyse |
| Vol 2 (Dégagement)                  | Revêtement de sol | Revêtement de sol | Lés plastiques avec sous-couche | P8           | Réalisation d'un prélèvement                      | Beige     | 002ER68<br>5869 n°8<br>- 1 | P8<br>Phase 3 | Colle - Souple - Jaune   | Négatif  | Négatif sur analyse |
| Vol 7 (Séjour)                      | Revêtement de sol | Revêtement de sol | Lés plastiques avec sous-couche | S49 (P8)     | Sondage et extension de la ZPSO du prélèvement P8 | Beige     | 002ER68<br>5869 n°8<br>- 1 | P8<br>Phase 3 | Colle - Souple - Jaune   | Négatif  | Négatif sur analyse |



Amiante

**RDC - logement 31**

| Localisation       | Categorie                | Composant         | Partie de composant                  | Réf action | Description                                       | Précision | Ref photo                  | Ref pré.         | Descriptif   | Résultat | Conclusion           |
|--------------------|--------------------------|-------------------|--------------------------------------|------------|---|-----------|----------------------------|------------------|--|----------|----------------------|
| Vol 2 (Dégagement) | Revêtement de sol        | Revêtement de sol | Lés plastiques avec sous-couche      | P8         | Réalisation d'un prélèvement                      | Beige     | 002ER68<br>5869 n°8<br>- 1 | P8<br>Phase<br>4 | Matériau -<br>Bitumineux - Noir  | Positif  | Présence sur analyse |
| Vol 7 (Séjour)     | Revêtement de sol        | Revêtement de sol | Lés plastiques avec sous-couche      | S49 (P8)   | Sondage et extension de la ZPSO du prélèvement P8 | Beige     | 002ER68<br>5869 n°8<br>- 1 | P8<br>Phase<br>4 | Matériau -<br>Bitumineux - Noir  | Positif  | Présence sur analyse |
| Vol 5 (WC)         | Plafond et faux-plafonds | Plafonds          | Jonction entre panneaux préfabriqués | P9         | Réalisation d'un prélèvement                      |           | 002ER68<br>5869 n°9<br>- 1 | P9               | Peinture / Enduit / Papier / Enduit / Carton / Plâtre - Effritable / Effritable / Souple Fibreux / Effritable / Souple Fibreux / Effritable - Blanc / Blanc / Beige / Blanc / Marron / Blanc | Négatif  | Négatif sur analyse  |
| Vol 6 (Cuisine)    | Plafond et faux-plafonds | Plafonds          | Jonction entre panneaux préfabriqués | S50        | Sondage et extension de la ZPSO du prélèvement P9 |           | 002ER68<br>5869 n°9<br>- 1 | P9               | Peinture / Enduit / Papier / Enduit / Carton / Plâtre - Effritable / Effritable / Souple Fibreux / Effritable / Souple Fibreux / Effritable - Blanc / Blanc / Beige / Blanc / Marron / Blanc | Négatif  | Négatif sur analyse  |



Amiante

**RDC - logement 31**

| Localisation | Categorie   | Composant                               | Partie de composant                        | Réf action | Description   | Précision | Ref photo                    | Ref prél. | Descriptif   | Résultat | Conclusion             |
|--------------|---|---|--|------------|---|-----------|------------------------------|-----------|--|----------|------------------------|
| Vol 5 (WC)   | Parois<br>verticales<br>intérieures<br>et enduits | Cloisons légères<br>ou<br>préfabriquées | Jonction entre<br>panneaux<br>préfabriqués | P10        | Réalisation d'un<br>prélèvement                             |           | 002ER68<br>5869 n<br>°10 - 1 | P10       | Peinture / Enduit /<br>Papier / Enduit /<br>Carton / Plâtre -<br>Effritable /<br>Effritable / Souple<br>Fibreux /<br>Effritable / Souple<br>Fibreux /<br>Effritable - Blanc<br>Rose / Blanc /<br>Beige / Blanc /<br>Marron / Blanc | Négatif  | Négatif sur<br>analyse |
| Vol 5 (WC)   | Parois<br>verticales<br>intérieures<br>et enduits | Cloisons légères<br>ou<br>préfabriquées | Jonction entre<br>panneaux<br>préfabriqués | S52        | Sondage et<br>extension de la<br>ZPSO du<br>prélèvement P10 |           | 002ER68<br>5869 n<br>°10 - 1 | P10       | Peinture / Enduit /<br>Papier / Enduit /<br>Carton / Plâtre -<br>Effritable /<br>Effritable / Souple<br>Fibreux /<br>Effritable / Souple<br>Fibreux /<br>Effritable - Blanc<br>Rose / Blanc /<br>Beige / Blanc /<br>Marron / Blanc | Négatif  | Négatif sur<br>analyse |
| Vol 5 (WC)   | Parois<br>verticales<br>intérieures<br>et enduits | Cloisons légères<br>ou<br>préfabriquées | Jonction entre<br>panneaux<br>préfabriqués | S53        | Sondage et<br>extension de la<br>ZPSO du<br>prélèvement P10 |           | 002ER68<br>5869 n<br>°10 - 1 | P10       | Peinture / Enduit /<br>Papier / Enduit /<br>Carton / Plâtre -<br>Effritable /<br>Effritable / Souple<br>Fibreux /<br>Effritable / Souple<br>Fibreux /<br>Effritable - Blanc<br>Rose / Blanc /<br>Beige / Blanc /<br>Marron / Blanc | Négatif  | Négatif sur<br>analyse |



Amiante

**RDC - logement 31**

| Localisation    | Categorie   | Composant                               | Partie de composant                        | Réf action | Description   | Précision | Ref photo                    | Ref prél. | Descriptif   | Résultat | Conclusion             |
|-----------------|---|---|--|------------|---|-----------|------------------------------|-----------|--|----------|------------------------|
| Vol 5 (WC)      | Parois<br>verticales<br>intérieures<br>et enduits | Cloisons légères<br>ou<br>préfabriquées | Jonction entre<br>panneaux<br>préfabriqués | S54        | Sondage et<br>extension de la<br>ZPSO du<br>prélèvement P10 |           | 002ER68<br>5869 n<br>°10 - 1 | P10       | Peinture / Enduit /<br>Papier / Enduit /<br>Carton / Plâtre -<br>Effritable /<br>Effritable / Souple<br>Fibreux /<br>Effritable / Souple<br>Fibreux /<br>Effritable - Blanc<br>Rose / Blanc /<br>Beige / Blanc /<br>Marron / Blanc | Négatif  | Négatif sur<br>analyse |
| Vol 6 (Cuisine) | Parois<br>verticales<br>intérieures<br>et enduits | Cloisons légères<br>ou<br>préfabriquées | Jonction entre<br>panneaux<br>préfabriqués | S55        | Sondage et<br>extension de la<br>ZPSO du<br>prélèvement P10 |           | 002ER68<br>5869 n<br>°10 - 1 | P10       | Peinture / Enduit /<br>Papier / Enduit /<br>Carton / Plâtre -<br>Effritable /<br>Effritable / Souple<br>Fibreux /<br>Effritable / Souple<br>Fibreux /<br>Effritable - Blanc<br>Rose / Blanc /<br>Beige / Blanc /<br>Marron / Blanc | Négatif  | Négatif sur<br>analyse |
| Vol 6 (Cuisine) | Parois<br>verticales<br>intérieures<br>et enduits | Cloisons légères<br>ou<br>préfabriquées | Jonction entre<br>panneaux<br>préfabriqués | S56        | Sondage et<br>extension de la<br>ZPSO du<br>prélèvement P10 |           | 002ER68<br>5869 n<br>°10 - 1 | P10       | Peinture / Enduit /<br>Papier / Enduit /<br>Carton / Plâtre -<br>Effritable /<br>Effritable / Souple<br>Fibreux /<br>Effritable / Souple<br>Fibreux /<br>Effritable - Blanc<br>Rose / Blanc /<br>Beige / Blanc /<br>Marron / Blanc | Négatif  | Négatif sur<br>analyse |


**RDC - logement 31**

| Localisation                    | Categorie   | Composant                               | Partie de composant                        | Réf action  | Description   | Précision | Ref photo                    | Ref pré. | Descriptif   | Résultat | Conclusion             |
|---------------------------------|---|---|--|---|---|-----------|------------------------------|----------|--|----------|------------------------|
| Vol 6 (Cuisine)                 | Parois<br>verticales<br>intérieures<br>et enduits | Cloisons légères<br>ou<br>préfabriquées | Jonction entre<br>panneaux<br>préfabriqués | S57   | Sondage et<br>extension de la<br>ZPSO du<br>prélèvement P10 |           | 002ER68<br>5869 n<br>°10 - 1 | P10      | Peinture / Enduit /<br>Papier / Enduit /<br>Carton / Plâtre -<br>Effritable /<br>Effritable / Souple<br>Fibreux /<br>Effritable / Souple<br>Fibreux /<br>Effritable - Blanc<br>Rose / Blanc /<br>Beige / Blanc /<br>Marron / Blanc | Négatif  | Négatif sur<br>analyse |
| Vol 6 (Cuisine)                 | Parois<br>verticales<br>intérieures<br>et enduits | Cloisons légères<br>ou<br>préfabriquées | Jonction entre<br>panneaux<br>préfabriqués | S58   | Sondage et<br>extension de la<br>ZPSO du<br>prélèvement P10 |           | 002ER68<br>5869 n<br>°10 - 1 | P10      | Peinture / Enduit /<br>Papier / Enduit /<br>Carton / Plâtre -<br>Effritable /<br>Effritable / Souple<br>Fibreux /<br>Effritable / Souple<br>Fibreux /<br>Effritable - Blanc<br>Rose / Blanc /<br>Beige / Blanc /<br>Marron / Blanc | Négatif  | Négatif sur<br>analyse |
| Vol 5 (WC) - Vol 6<br>(Cuisine) | Parois<br>verticales<br>intérieures<br>et enduits | Cloisons légères<br>ou<br>préfabriquées | Jonction entre<br>panneaux<br>préfabriqués | S52 -<br>S53 -<br>S54 -<br>S55 -<br>S56 -<br>S57 -<br>S58 | Sondage et<br>extension de la<br>ZPSO du<br>prélèvement P10 |           | 002ER68<br>5869 n<br>°10 - 1 | P10      | Peinture / Enduit /<br>Papier / Enduit /<br>Carton / Plâtre -<br>Effritable /<br>Effritable / Souple<br>Fibreux /<br>Effritable / Souple<br>Fibreux /<br>Effritable - Blanc<br>Rose / Blanc /<br>Beige / Blanc /<br>Marron / Blanc | Négatif  | Négatif sur<br>analyse |




**RDC - logement 31**

| Localisation    | Categorie         | Composant         | Partie de composant             | Réf action | Description  | Précision | Ref photo                    | Ref prél.      | Descriptif  | Résultat | Conclusion           |
|-----------------|-------------------|-------------------|---------------------------------|------------|--|-----------|------------------------------|----------------|---|----------|----------------------|
| Vol 5 (WC)      | Revêtement de sol | Revêtement de sol | Lés plastiques avec sous-couche | P11        | Réalisation d'un prélèvement                       | Gris      | 002ER68<br>5869 n<br>°11 - 1 | P11<br>Phase 1 | Revêtement - Souple - Gris                                | Négatif  | Négatif sur analyse  |
| Vol 6 (Cuisine) | Revêtement de sol | Revêtement de sol | Lés plastiques avec sous-couche | S63        | Sondage et extension de la ZPSO du prélèvement P11 | Gris      | 002ER68<br>5869 n<br>°11 - 1 | P11<br>Phase 1 | Revêtement - Souple - Gris                                | Négatif  | Négatif sur analyse  |
| Vol 5 (WC)      | Revêtement de sol | Revêtement de sol | Lés plastiques avec sous-couche | P11        | Réalisation d'un prélèvement                       | Gris      | 002ER68<br>5869 n<br>°11 - 1 | P11<br>Phase 2 | Colle - Souple - Jaune                                    | Négatif  | Négatif sur analyse  |
| Vol 6 (Cuisine) | Revêtement de sol | Revêtement de sol | Lés plastiques avec sous-couche | S63        | Sondage et extension de la ZPSO du prélèvement P11 | Gris      | 002ER68<br>5869 n<br>°11 - 1 | P11<br>Phase 2 | Colle - Souple - Jaune                                    | Négatif  | Négatif sur analyse  |
| Vol 5 (WC)      | Revêtement de sol | Revêtement de sol | Lés plastiques avec sous-couche | P12        | Réalisation d'un prélèvement                       | Blanc     | 002ER68<br>5869 n<br>°12 - 1 | P12<br>Phase 1 | Colle - Souple - Jaune                                    | Négatif  | Négatif sur analyse  |
| Vol 5 (WC)      | Revêtement de sol | Revêtement de sol | Lés plastiques avec sous-couche | P12        | Réalisation d'un prélèvement                       | Blanc     | 002ER68<br>5869 n<br>°12 - 1 | P12<br>Phase 2 | Revêtement - Souple - Gris                                | Négatif  | Négatif sur analyse  |
| Vol 5 (WC)      | Revêtement de sol | Revêtement de sol | Lés plastiques avec sous-couche | P12        | Réalisation d'un prélèvement                       | Blanc     | 002ER68<br>5869 n<br>°12 - 1 | P12<br>Phase 3 | Colle - Souple - Jaune                                    | Négatif  | Négatif sur analyse  |
| Vol 5 (WC)      | Revêtement de sol | Revêtement de sol | Ragréage                        | P13        | Réalisation d'un prélèvement                       | Gris      | 002ER68<br>5869 n<br>°13 - 1 | P13            | Ragréage - Dur - Gris                                     | Négatif  | Négatif sur analyse  |
| Vol 6 (Cuisine) | Revêtement de sol | Revêtement de sol | Ragréage                        | S64        | Sondage et extension de la ZPSO du prélèvement P13 | Gris      | 002ER68<br>5869 n<br>°13 - 1 | P13            | Ragréage - Dur - Gris                                     | Négatif  | Négatif sur analyse  |
| Vol 5 (WC)      | Revêtement de sol | Revêtement de sol | Colle bitumeuse                 | P14        | Réalisation d'un prélèvement                       | Noire     | 002ER68<br>5869 n<br>°14 - 1 | P14            | Colle / Matériau - Bitumineux / Effritable - Noir / Blanc | Positif  | Présence sur analyse |
| Vol 6 (Cuisine) | Revêtement de sol | Revêtement de sol | Colle bitumeuse                 | S65 (P14)  | Sondage et extension de la ZPSO du prélèvement P14 | Noire     | 002ER68<br>5869 n<br>°14 - 1 | P14            | Colle / Matériau - Bitumineux / Effritable - Noir / Blanc | Positif  | Présence sur analyse |



Amiante

**RDC - logement 31**

| Localisation                      | Categorie                                | Composant         | Partie de composant             | Réf action | Description  | Précision | Ref photo                    | Ref prél.      | Descriptif  | Résultat | Conclusion          |
|-----------------------------------|--|-------------------|---------------------------------|------------|--|-----------|------------------------------|----------------|---|----------|---------------------|
| Vol 6 (Cuisine)                   | Revêtement de sol                        | Revêtement de sol | Lés plastiques avec sous-couche | P15        | Réalisation d'un prélèvement                       | Beige     | 002ER68<br>5869 n<br>°15 - 1 | P15<br>Phase 1 | Colle - Souple - Jaune  | Négatif  | Négatif sur analyse |
| Vol 6 (Cuisine)                   | Revêtement de sol                        | Revêtement de sol | Lés plastiques avec sous-couche | P15        | Réalisation d'un prélèvement                       | Beige     | 002ER68<br>5869 n<br>°15 - 1 | P15<br>Phase 2 | Revêtement - Souple - Beige   | Négatif  | Négatif sur analyse |
| Vol 6 (Cuisine)                   | Revêtement de sol                        | Revêtement de sol | Lés plastiques avec sous-couche | P15        | Réalisation d'un prélèvement                       | Beige     | 002ER68<br>5869 n<br>°15 - 1 | P15<br>Phase 3 | Colle - Souple - Jaune  | Négatif  | Négatif sur analyse |
| Vol 6 (Cuisine)                   | Revêtement de mur                        | Revêtement de mur | Colle de carrelage (faïence)    | P16        | Réalisation d'un prélèvement                       | Blanc     | 002ER68<br>5869 n<br>°16 - 1 | P16<br>Phase 1 | Colle / Matériau / Carton - Dur / Effritable / Souple Fibreux - Gris / Blanc / Marron | Négatif  | Négatif sur analyse |
| Vol 6 (Cuisine)                   | Revêtement de mur                        | Revêtement de mur | Colle de carrelage (faïence)    | P16        | Réalisation d'un prélèvement                       | Blanc     | 002ER68<br>5869 n<br>°16 - 1 | P16<br>Phase 2 | Joint - Dur - Beige   | Négatif  | Négatif sur analyse |
| Vol 1 (Espace extérieur privatif) | Façades                                  | Murs              | Enduit ciment                   | P24        | Réalisation d'un prélèvement                       |           | 002ER68<br>5869 n<br>°24 - 1 | P24            | Peinture / Béton - Souple / Dur - Beige / Gris  | Négatif  | Négatif sur analyse |
| Vol 1 (Espace extérieur privatif) | Façades                                  | Murs              | Enduit ciment                   | P24        | Sondage et extension de la ZPSO du prélèvement P24 |           | 002ER68<br>5869 n<br>°24 - 1 | P24            | Peinture / Béton - Souple / Dur - Beige / Gris  | Négatif  | Négatif sur analyse |
| Vol 4 (Parking couvert privatif)  | Revêtement de sol                        | Revêtement de sol | Chape maigre                    | P25        | Réalisation d'un prélèvement                       |           | 002ER68<br>5869 n<br>°25 - 1 | P25            | Matériau / Béton - Effritable / Dur - Beige / Gris                                    | Négatif  | Négatif sur analyse |
| Vol 4 (Parking couvert privatif)  | Parois verticales intérieures et enduits | Murs et cloisons  | Enduits ciment                  | P26        | Réalisation d'un prélèvement                       |           | 002ER68<br>5869 n<br>°26 - 1 | P26            | Peinture / Mortier - Effritable / Dur - Gris / Gris                                   | Négatif  | Négatif sur analyse |
| Vol 4 (Parking couvert privatif)  | Parois verticales intérieures et enduits | Murs et cloisons  | Enduits ciment                  | S83        | Sondage et extension de la ZPSO du prélèvement P26 |           | 002ER68<br>5869 n<br>°26 - 1 | P26            | Peinture / Mortier - Effritable / Dur - Gris / Gris                                   | Négatif  | Négatif sur analyse |



Amiante

### RDC - logement 31







| Localisation                        | Categorie   | Composant        | Partie de composant | Réf action            | Description   | Précision | Ref photo                    | Ref prél. | Descriptif  | Résultat | Conclusion             |
|-------------------------------------|---|------------------|---------------------|-----------------------|---|-----------|------------------------------|-----------|---|----------|------------------------|
| Vol 4 (Parking couvert<br>privatif) | Parois<br>verticales<br>intérieures<br>et enduits | Murs et cloisons | Enduits ciment      | S84                   | Sondage et<br>extension de la<br>ZPSO du<br>prélèvement P26 |           | 002ER68<br>5869 n<br>°26 - 1 | P26       | Peinture / Mortier<br>- Effritable / Dur -<br>Gris / Gris | Négatif  | Négatif sur<br>analyse |
| Vol 4 (Parking couvert<br>privatif) | Parois<br>verticales<br>intérieures<br>et enduits | Murs et cloisons | Enduits ciment      | S85                   | Sondage et<br>extension de la<br>ZPSO du<br>prélèvement P26 |           | 002ER68<br>5869 n<br>°26 - 1 | P26       | Peinture / Mortier<br>- Effritable / Dur -<br>Gris / Gris | Négatif  | Négatif sur<br>analyse |
| Vol 4 (Parking couvert<br>privatif) | Parois<br>verticales<br>intérieures<br>et enduits | Murs et cloisons | Enduits ciment      | S83 -<br>S84 -<br>S85 | Sondage et<br>extension de la<br>ZPSO du<br>prélèvement P26 |           | 002ER68<br>5869 n<br>°26 - 1 | P26       | Peinture / Mortier<br>- Effritable / Dur -<br>Gris / Gris | Négatif  | Négatif sur<br>analyse |

## ANNEXE : MESURAGE DES ZONES AMIANTÉES

Les mesurages contenus dans le tableau suivant sont donnés a titre indicatifs et doivent impérativement faire l'objet d'un contrôle par les intervenants et ne peut en aucun cas être utilisé comme quantitatif pour chiffrage.

| Ref pré.          | Composant         | Matériau  | Localisation   | Mesurage lineaire | Mesurage hauteur | Mesurage surface | Mesurage unité(s) |
|-------------------|-------------------|---|--|-------------------|------------------|------------------|-------------------|
| RDC - logement 31 |                   |   |  |                   |                  |                  |                   |
| P5 Phase 1        | Revêtement de sol | Revêtement - Dur - Beige                                  | Vol 3 (Autre local privatif)<br>- Vol 13<br>(Autre local privatif)             | 15,81 m           |                  | 5,6 m²           |                   |
| P6 Phase 2        | Revêtement de sol | Colle - Bitumineux - Noir                                 | Vol 3 (Autre local privatif)<br>- Vol 2<br>(Dégagement)<br>- Vol 7<br>(Séjour) | 43,64 m           |                  | 36,67 m²         |                   |
| P8 Phase 4        | Revêtement de sol | Matériau - Bitumineux - Noir                              | Vol 2<br>(Dégagement)<br>- Vol 7<br>(Séjour)                                   | 36,9 m            |                  | 33,96 m²         |                   |
| P14               | Revêtement de sol | Colle / Matériau - Bitumineux / Effritable - Noir / Blanc | Vol 5 (WC) - Vol 6<br>(Cuisine)  | 17,28 m           |                  | 10,02 m²         |                   |

## ANNEXE : PLANS DE REPÉRAGE DES MPCA

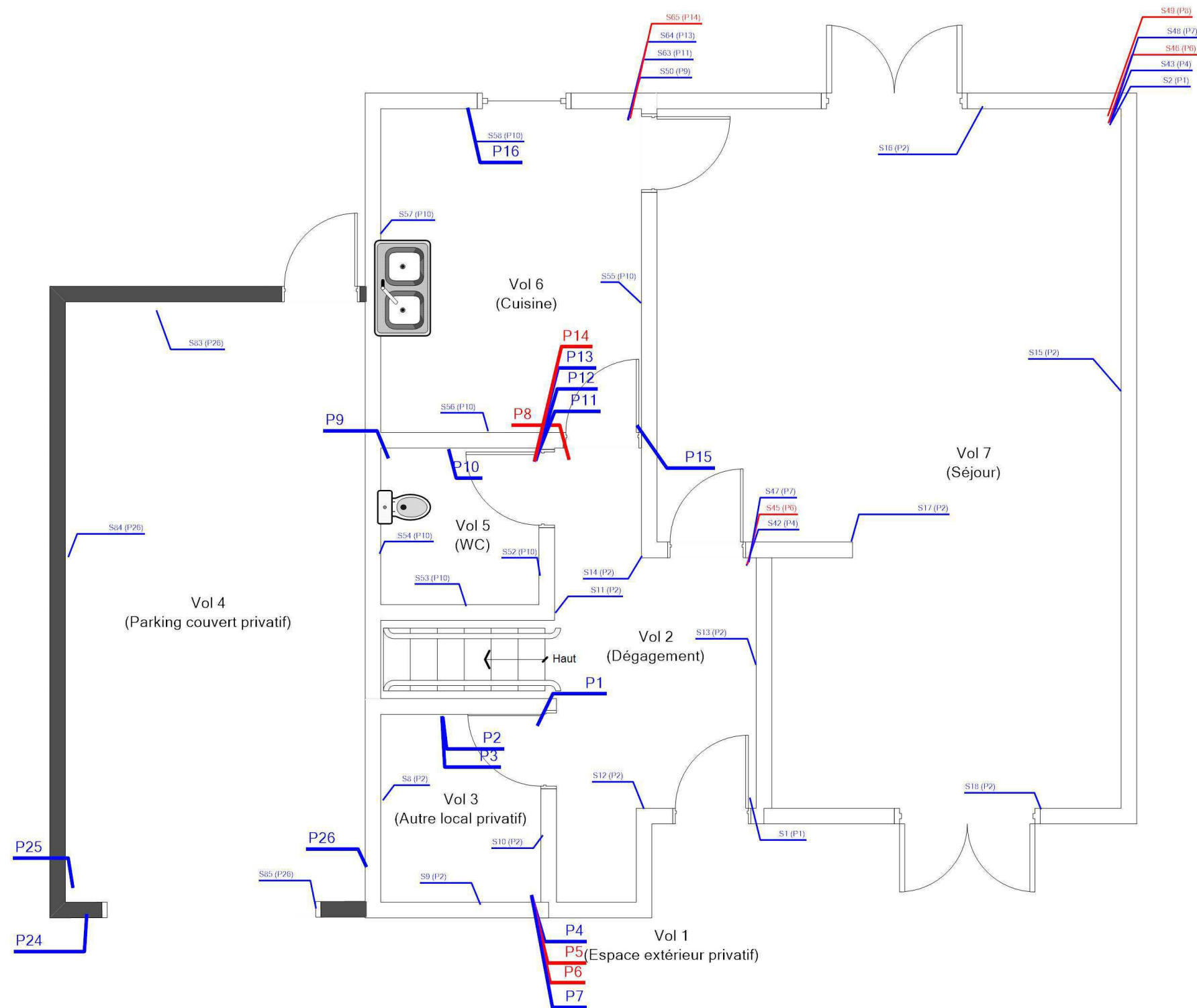
| Ref. | Plans  | Titre du plan   |
|------|--|---|
|      |  RDC - logement 31 | RDC - logement 31 - Plan de repérage - Actions menées |
|      |  RDC - logement 31 | RDC - logement 31 - MPCA Toutes catégories confondues |
|      |  RDC - logement 31 | RDC - logement 31 - MPCA Revêtement de sol            |
|      |  R+1 - logement 31 | R+1 - logement 31 - Plan de repérage - Actions menées |
|      |  R+1 - logement 31 | R+1 - logement 31 - MPCA Toutes catégories confondues |
|      |  R+1 - logement 31 | R+1 - logement 31 - MPCA Revêtement de sol            |

RDC - LOGEMENT 31 - PLAN DE REPÉRAGE - ACTIONS MENÉES

Référence:  
002ER685869

Légende

|  |                                      |
|--|--------------------------------------|
|  | Localisation dun prélèvement positif |
|  | Localisation dun prélèvement négatif |
|  | Localisation dun sondage négatif     |
|  | Localisation dun sondage positif     |



Adresse du bien  
N°31 RUE VERLAINE  
18240 BELLEVILLE SUR LOIRE

Désignation  
Autres Privatif

Date intervention  
27/10/2023

Technicien intervenant  
AUPETIT MATHIS



Légende



P8 : Matériau - Bitumineux - Noir



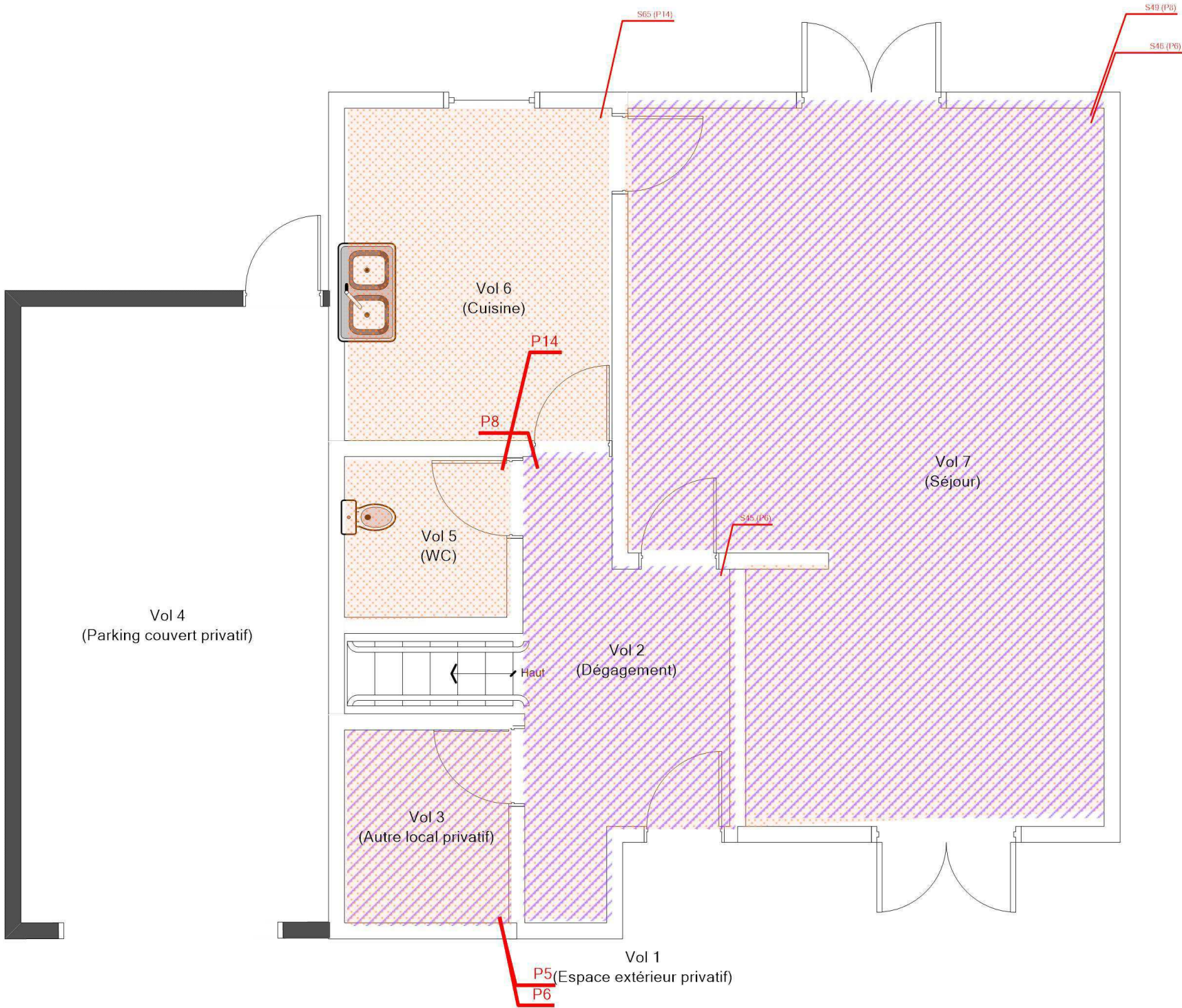
P14 : Colle bitumeuse



P5 : Revêtement - Dur - Beige



P6 : Colle - Bitumineux - Noir





| RDC - LOGEMENT 31 - MPCA REVÊTEMENT DE SOL   |   |                                   |                   | Référence:<br>002ER685869 |
|--|---|-----------------------------------|-------------------|---------------------------|
| <p>Vol 6 (Cuisine)</p> <p>Vol 5 (WC)</p> <p>Vol 4 (Parking couvert privé)</p> <p>Vol 3 (Autre local privé)</p> <p>Vol 2 (Dépagement)</p> <p>Vol 1 (Espace extérieur privé)</p> <p>Vol 7 (Séjour)</p> <p>S65 (P14)</p> <p>S49 (P6)</p> <p>S46 (P6)</p> <p>S45 (P6)</p> <p>P8</p> <p>P14</p> <p>P5</p> <p>P6</p> | Légende   |                                   |                   |                           |
|  |   | P8 : Matériau - Bitumineux - Noir |                   |                           |
|  |   | P14 : Colle bitumeuse             |                   |                           |
|  |   | P5 : Revêtement - Dur - Beige     |                   |                           |
|  |   | P6 : Colle - Bitumineux - Noir    |                   |                           |
|  |   |                                   |                   |                           |
|  |   |                                   |                   |                           |
|  |   |                                   |                   |                           |
|  |   |                                   |                   |                           |
|  |   |                                   |                   |                           |
|  |   |                                   |                   |                           |
|  |   |                                   |                   |                           |
|  | Adresse du bien                                 | Désignation                       | Date intervention | Technicien intervenant    |
|  | N°31 RUE VERLAINE<br>18240 BELLEVILLE SUR LOIRE | Autres Privatif                   | 27/10/2023        | AUPETIT MATHIS            |



## R+1 - LOGEMENT 31 - PLAN DE REPÉRAGE - ACTIONS MENÉES

Référence:  
002ER685869

## Légende

P

Localisation d'un prélèvement négatif

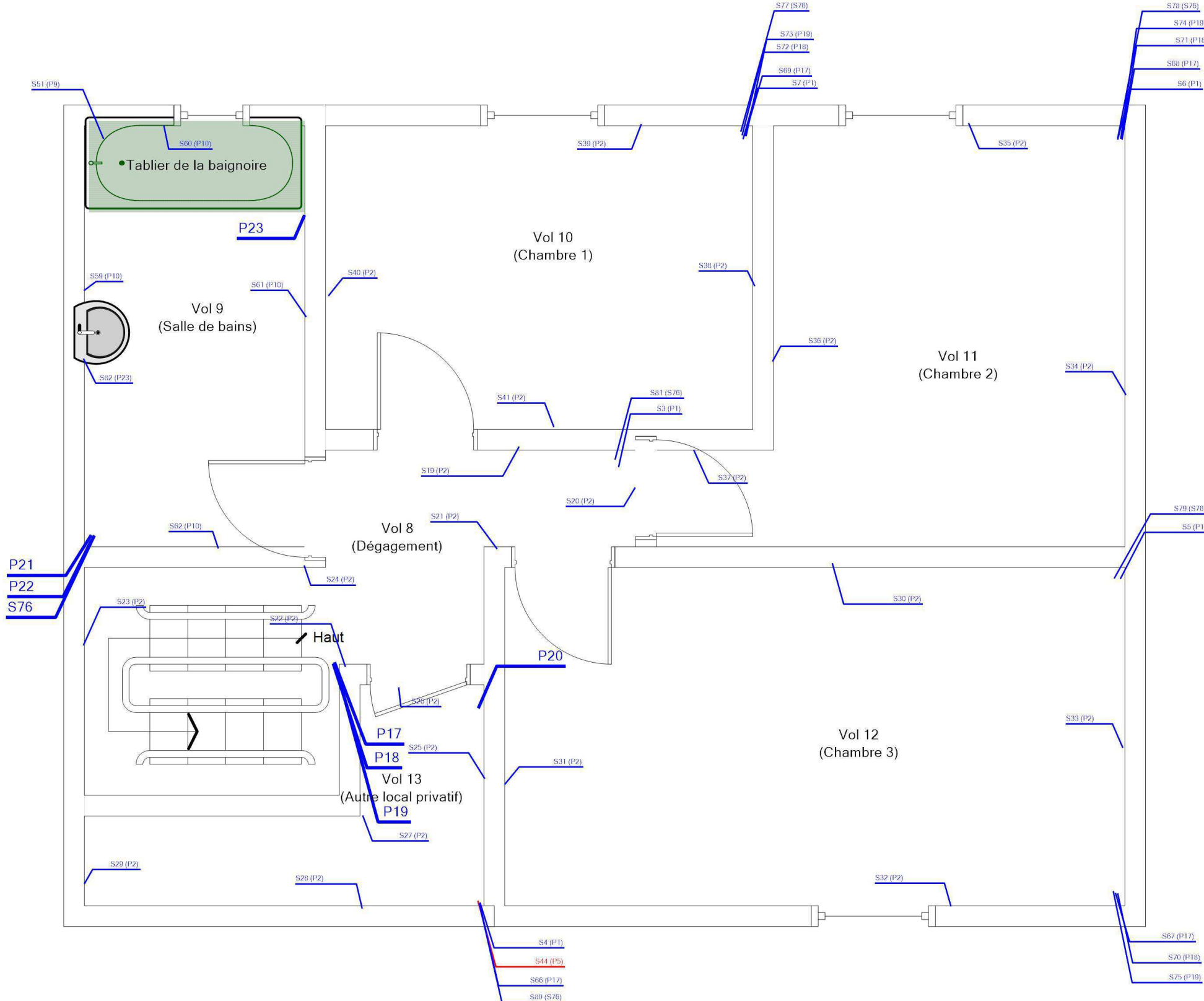
5

### Localisation dun sondage négatif

2

### Localisation dun sondage positif

Tablier de la baignoire

**Adresse du bien**

N°31 RUE VERLAINE  
18240 BELLEVILLE SUR LOIR

Désignatio

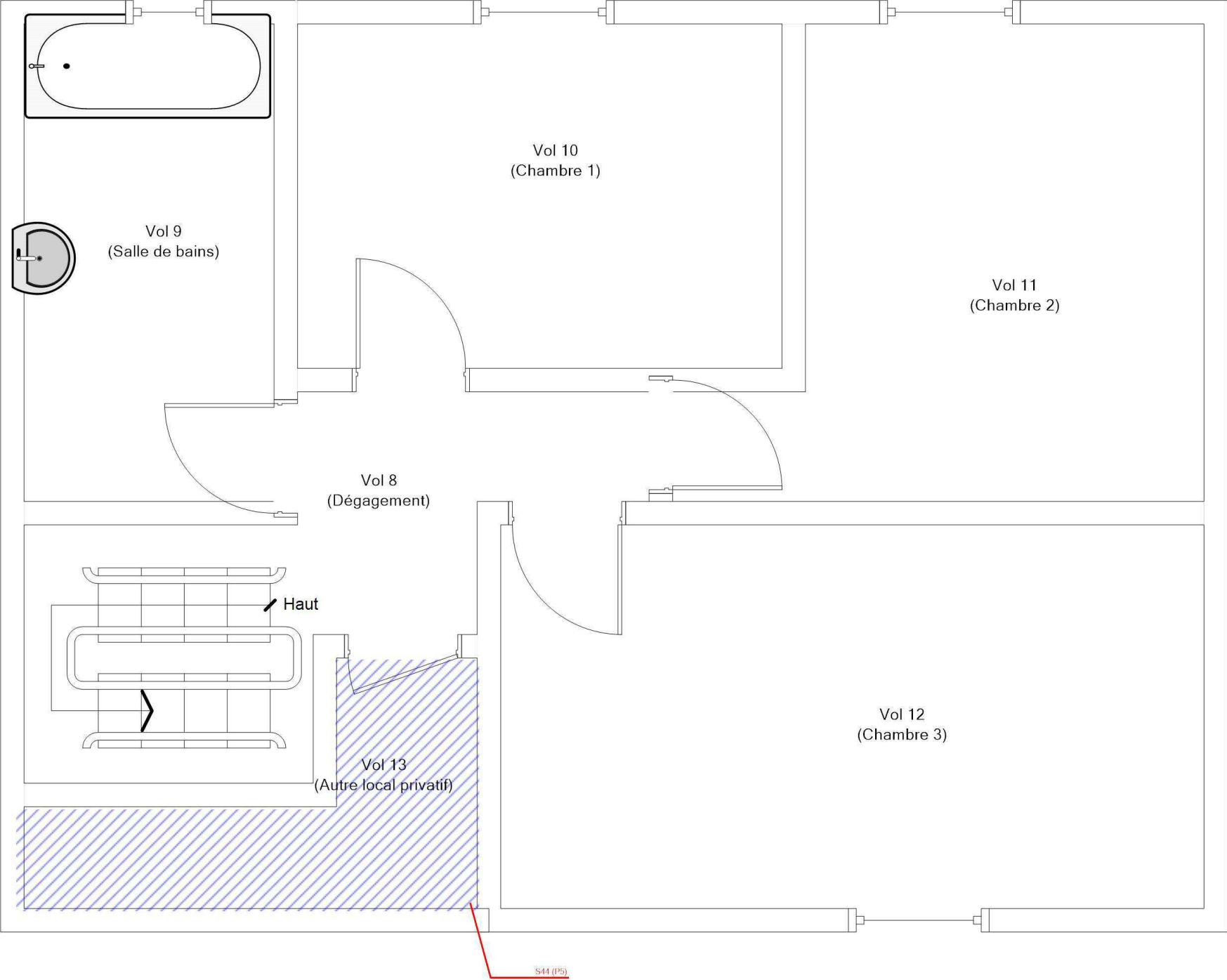
Autres Privat

Date interventio

27/10/202

### Techniciens intervenant


AUPETIT MATHIS



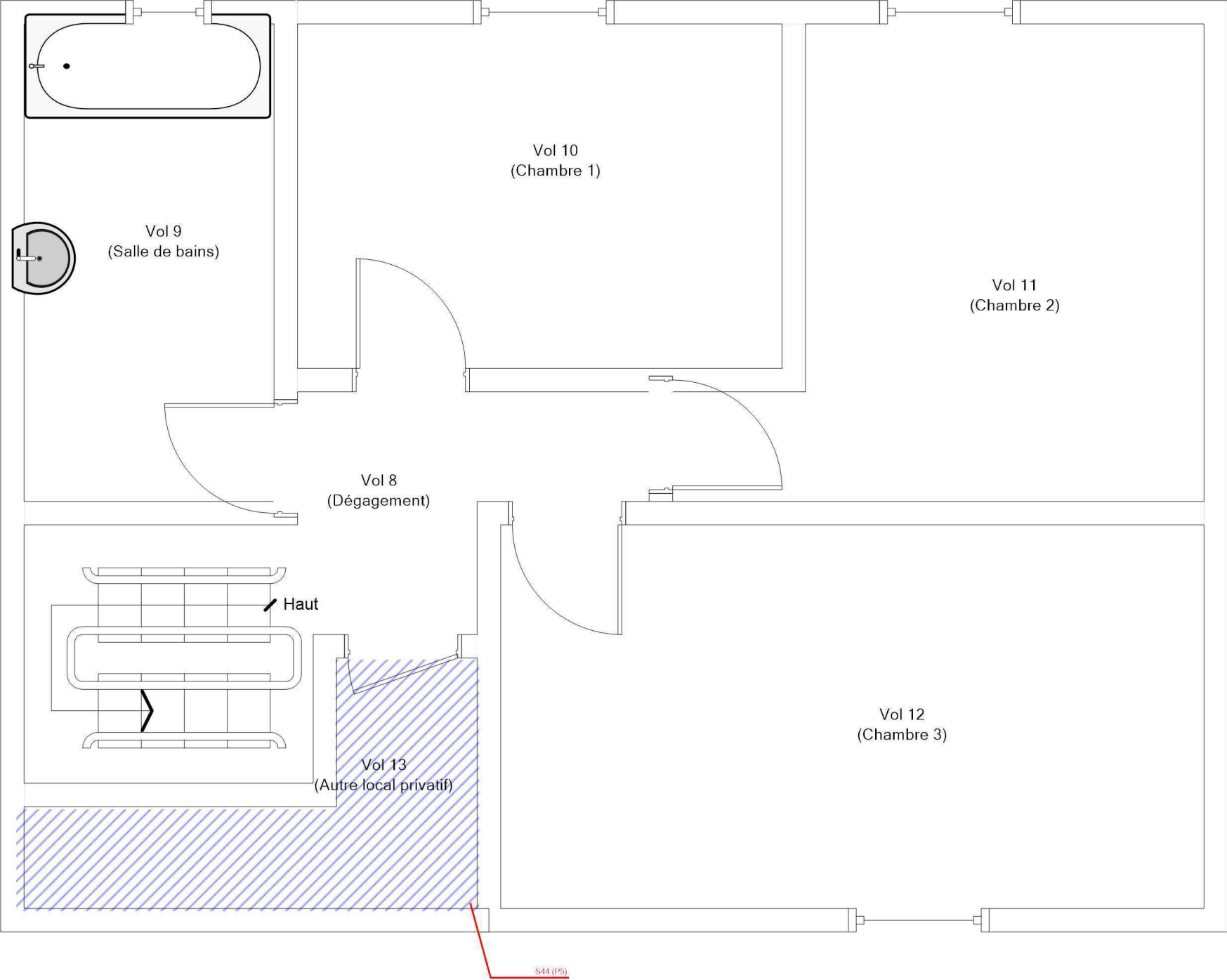
| Légende |                               |
|---------|-------------------------------|
|         | P5 : Revêtement - Dur - Beige |
|         |                               |
|         |                               |
|         |                               |
|         |                               |
|         |                               |
|         |                               |
|         |                               |
|         |                               |
|         |                               |
|         |                               |
|         |                               |
|         |                               |
|         |                               |

|  | Adresse du bien                                 | Désignation     | Date intervention | Technicien intervenant |
|--|---|-----------------|-------------------|------------------------|
|  | N°31 RUE VERLAINE<br>18240 BELLEVILLE SUR LOIRE | Autres Privatif | 27/10/2023        | AUPETIT MATHIS         |

Légende



P5 : Revêtement - Dur - Beige



## ANNEXE : REPORTAGE PHOTOGRAPHIQUE

 Photos représentant des matériaux et produits contenant de l'amiante


| Référence                  | Localisation   | Action                             |
|----------------------------|--|------------------------------------|
| 002ER685869 n°17 - 1 (P17) | R+1 - logement 31 - Vol 8<br>(Dégagement)                | Prélèvement négatif                |
| 002ER685869 n°18 - 1 (P18) | R+1 - logement 31 - Vol 8<br>(Dégagement)                | Prélèvement négatif                |
| 002ER685869 n°19 - 1 (P19) | R+1 - logement 31 - Vol 8<br>(Dégagement)                | Prélèvement négatif                |
| 002ER685869 n°20 - 1 (P20) | R+1 - logement 31 - Vol 13<br>(Autre local privatif)     | Prélèvement négatif                |
| 002ER685869 n°21 - 1 (P21) | R+1 - logement 31 - Vol 9<br>(Salle de bains)            | Prélèvement négatif                |
| 002ER685869 n°22 - 1 (P22) | R+1 - logement 31 - Vol 9<br>(Salle de bains)            | Prélèvement négatif                |
| 002ER685869 n°23 - 1 (P23) | R+1 - logement 31 - Vol 9<br>(Salle de bains)            | Prélèvement négatif                |
| S76 - 1 (S76)              | R+1 - logement 31 - Vol 9<br>(Salle de bains)            | Absence : pas d'amiante par nature |
| 002ER685869 n°1 - 1 (P1)   | RDC - logement 31 - Vol 3<br>(Autre local privatif)      | Prélèvement négatif                |
| 002ER685869 n°2 - 1 (P2)   | RDC - logement 31 - Vol 3<br>(Autre local privatif)      | Prélèvement négatif                |
| 002ER685869 n°3 - 1 (P3)   | RDC - logement 31 - Vol 3<br>(Autre local privatif)      | Prélèvement négatif                |
| 002ER685869 n°4 - 1 (P4)   | RDC - logement 31 - Vol 3<br>(Autre local privatif)      | Prélèvement négatif                |
| 002ER685869 n°5 - 1 (P5)   | RDC - logement 31 - Vol 3<br>(Autre local privatif)      | Prélèvement positif                |
| 002ER685869 n°6 - 1 (P6)   | RDC - logement 31 - Vol 3<br>(Autre local privatif)      | Prélèvement positif                |
| 002ER685869 n°7 - 1 (P7)   | RDC - logement 31 - Vol 3<br>(Autre local privatif)      | Prélèvement négatif                |
| 002ER685869 n°8 - 1 (P8)   | RDC - logement 31 - Vol 2<br>(Dégagement)                | Prélèvement positif                |
| 002ER685869 n°9 - 1 (P9)   | RDC - logement 31 - Vol 5<br>(WC)                        | Prélèvement négatif                |
| 002ER685869 n°10 - 1 (P10) | RDC - logement 31 - Vol 5<br>(WC)                        | Prélèvement négatif                |
| 002ER685869 n°11 - 1 (P11) | RDC - logement 31 - Vol 5<br>(WC)                        | Prélèvement négatif                |
| 002ER685869 n°12 - 1 (P12) | RDC - logement 31 - Vol 5<br>(WC)                        | Prélèvement négatif                |
| 002ER685869 n°13 - 1 (P13) | RDC - logement 31 - Vol 5<br>(WC)                        | Prélèvement négatif                |
| 002ER685869 n°14 - 1 (P14) | RDC - logement 31 - Vol 5<br>(WC)                        | Prélèvement positif                |
| 002ER685869 n°15 - 1 (P15) | RDC - logement 31 - Vol 6<br>(Cuisine)                   | Prélèvement négatif                |
| 002ER685869 n°16 - 1 (P16) | RDC - logement 31 - Vol 6<br>(Cuisine)                   | Prélèvement négatif                |
| 002ER685869 n°24 - 1 (P24) | RDC - logement 31 - Vol 1<br>(Espace extérieur privatif) | Prélèvement négatif                |
| 002ER685869 n°25 - 1 (P25) | RDC - logement 31 - Vol 4<br>(Parking couvert privatif)  | Prélèvement négatif                |
| 002ER685869 n°26 - 1 (P26) | RDC - logement 31 - Vol 4<br>(Parking couvert privatif)  | Prélèvement négatif                |



002ER685869 n°1 - 1 (P1) - RDC - logement 31 - Vol 3  
(Autre local privatif)



002ER685869 n°2 - 1 (P2) - RDC - logement 31 - Vol 3  
(Autre local privatif)



002ER685869 n°3 - 1 (P3) - RDC - logement 31 - Vol 3  
(Autre local privatif)



002ER685869 n°4 - 1 (P4) - RDC - logement 31 - Vol 3  
(Autre local privatif)



002ER685869 n°5 - 1 (P5) - RDC - logement 31 - Vol 3  
(Autre local privatif)



002ER685869 n°6 - 1 (P6) - RDC - logement 31 - Vol 3  
(Autre local privatif)





002ER685869 n°7 - 1 (P7) - RDC - logement 31 - Vol 3  
(Autre local privatif)



002ER685869 n°8 - 1 (P8) - RDC - logement 31 - Vol 2  
(Dégagement)



002ER685869 n°9 - 1 (P9) - RDC - logement 31 - Vol 5  
(WC)



002ER685869 n°10 - 1 (P10) - RDC - logement 31 - Vol 5 (WC)



002ER685869 n°11 - 1 (P11) - RDC - logement 31 - Vol 5  
(WC)



002ER685869 n°12 - 1 (P12) - RDC - logement 31 - Vol 5 (WC)



002ER685869 n°13 - 1 (P13) - RDC - logement 31 - Vol 5 (WC)



002ER685869 n°14 - 1 (P14) - RDC - logement 31 - Vol 5 (WC)



002ER685869 n°15 - 1 (P15) - RDC - logement 31 - Vol 6 (Cuisine)



002ER685869 n°16 - 1 (P16) - RDC - logement 31 - Vol 6 (Cuisine)



002ER685869 n°17 - 1 (P17) - R+1 - logement 31 - Vol 8 (Dégagement)



002ER685869 n°18 - 1 (P18) - R+1 - logement 31 - Vol 8 (Dégagement)





002ER685869 n°19 - 1 (P19) - R+1 - logement 31 - Vol 8  
(Dégagement)



002ER685869 n°20 - 1 (P20) - R+1 - logement 31 - Vol 13 (Autre local privatif)



002ER685869 n°21 - 1 (P21) - R+1 - logement 31 - Vol 9  
(Salle de bains)



002ER685869 n°22 - 1 (P22) - R+1 - logement 31 - Vol 9 (Salle de bains)



002ER685869 n°23 - 1 (P23) - R+1 - logement 31 - Vol 9  
(Salle de bains)



002ER685869 n°24 - 1 (P24) - RDC - logement 31 - Vol 1 (Espace extérieur privatif)





002ER685869 n°25 - 1 (P25) - RDC - logement 31 - Vol 4  
(Parking couvert privatif)



002ER685869 n°26 - 1 (P26) - RDC - logement 31 - Vol 4  
(Parking couvert privatif)



S76 - 1 (S76) - R+1 - logement 31 - Vol 9 (Salle de  
bains)

## ANNEXE : Récapitulatif des prélèvements et analyses

Prélèvements en rouge = Positif

| Ref action | Categorie                                   | Composant                            | Materiau  | Localisation   | Observation |
|------------|---|--------------------------------------|---|--|-------------|
| P1         | Plafond et faux-plafonds                    | Plafonds                             | Peinture / Enduit /<br>Papier / Enduit /<br>Carton / Plâtre -<br>Effritable / Effritable /<br>Souple Fibreux /<br>Effritable / Souple<br>Fibreux / Effritable -<br>Blanc / Blanc / Beige<br>/ Blanc / Marron /<br>Blanc - - | RDC - logement 31 - Vol<br>3<br>(Autre local privatif) |             |
| P2         | Parois verticales<br>intérieures et enduits | Cloisons légères ou<br>préfabriquées | Peinture / Enduit /<br>Papier / Enduit /<br>Carton / Plâtre -<br>Effritable / Effritable /<br>Souple Fibreux /<br>Effritable / Souple<br>Fibreux / Effritable -<br>Blanc / Blanc / Beige<br>/ Blanc / Marron /<br>Blanc - - | RDC - logement 31 - Vol<br>3<br>(Autre local privatif) |             |
| P3         | Revêtement de mur                           | Revêtement de mur                    | Peinture - Effritable -<br>Multicolore - -  | RDC - logement 31 - Vol<br>3<br>(Autre local privatif) |             |
| P4 Phase 1 | Revêtement de sol                           | Revêtement de sol                    | Revêtement - Souple<br>- Gris - Gris -  | RDC - logement 31 - Vol<br>3<br>(Autre local privatif) |             |
| P4 Phase 2 | Revêtement de sol                           | Revêtement de sol                    | Colle - Souple -<br>Jaune - Gris -  | RDC - logement 31 - Vol<br>3<br>(Autre local privatif) |             |
| P5 Phase 1 | Revêtement de sol                           | Revêtement de sol                    | Revêtement - Dur -<br>Beige - Beige -   | RDC - logement 31 - Vol<br>3<br>(Autre local privatif) |             |
| P5 Phase 2 | Revêtement de sol                           | Revêtement de sol                    | Colle - Souple -<br>Jaune - Beige -   | RDC - logement 31 - Vol<br>3<br>(Autre local privatif) |             |
| P6 Phase 1 | Revêtement de sol                           | Revêtement de sol                    | Colle - Souple -<br>Jaune - Noire -   | RDC - logement 31 - Vol<br>3<br>(Autre local privatif) |             |
| P6 Phase 2 | Revêtement de sol                           | Revêtement de sol                    | Colle - Bitumineux -<br>Noir - Noire -  | RDC - logement 31 - Vol<br>3<br>(Autre local privatif) |             |
| P7         | Revêtement de sol                           | Revêtement de sol                    | Ragréage / Matériau<br>- Dur / Effritable -<br>Gris / Blanc - Gris -  | RDC - logement 31 - Vol<br>3<br>(Autre local privatif) |             |
| P8 Phase 1 | Revêtement de sol                           | Revêtement de sol                    | Colle - Souple -<br>Jaune - Beige -   | RDC - logement 31 - Vol<br>2<br>(Dégagement)           |             |
| P8 Phase 2 | Revêtement de sol                           | Revêtement de sol                    | Revêtement - Souple<br>- Beige - Beige -  | RDC - logement 31 - Vol<br>2<br>(Dégagement)           |             |
| P8 Phase 3 | Revêtement de sol                           | Revêtement de sol                    | Colle - Souple -<br>Jaune - Beige -   | RDC - logement 31 - Vol<br>2<br>(Dégagement)           |             |

|             |   |                                      |  |  |
|-------------|---|--------------------------------------|--|--|
| P8 Phase 4  | Revêtement de sol                           | Revêtement de sol                    | Matériau -<br>Bitumineux - Noir -<br>Beige -   | RDC - logement 31 - Vol<br>2<br>(Dégagement) |
| P9          | Plafond et faux-plafonds                    | Plafonds                             | Peinture / Enduit /<br>Papier / Enduit /<br>Carton / Plâtre -<br>Effritable / Effritable /<br>Souple Fibreux /<br>Effritable / Souple<br>Fibreux / Effritable -<br>Blanc / Blanc / Beige<br>/ Blanc / Marron /<br>Blanc - -      | RDC - logement 31 - Vol<br>5<br>(WC)         |
| P10         | Parois verticales<br>intérieures et enduits | Cloisons légères ou<br>préfabriquées | Peinture / Enduit /<br>Papier / Enduit /<br>Carton / Plâtre -<br>Effritable / Effritable /<br>Souple Fibreux /<br>Effritable / Souple<br>Fibreux / Effritable -<br>Blanc Rose / Blanc /<br>Beige / Blanc /<br>Marron / Blanc - - | RDC - logement 31 - Vol<br>5<br>(WC)         |
| P11 Phase 1 | Revêtement de sol                           | Revêtement de sol                    | Revêtement - Souple<br>- Gris - Gris -   | RDC - logement 31 - Vol<br>5<br>(WC)         |
| P11 Phase 2 | Revêtement de sol                           | Revêtement de sol                    | Colle - Souple -<br>Jaune - Gris -   | RDC - logement 31 - Vol<br>5<br>(WC)         |
| P12 Phase 1 | Revêtement de sol                           | Revêtement de sol                    | Colle - Souple -<br>Jaune - Blanc -  | RDC - logement 31 - Vol<br>5<br>(WC)         |
| P12 Phase 2 | Revêtement de sol                           | Revêtement de sol                    | Revêtement - Souple<br>- Gris - Blanc -  | RDC - logement 31 - Vol<br>5<br>(WC)         |
| P12 Phase 3 | Revêtement de sol                           | Revêtement de sol                    | Colle - Souple -<br>Jaune - Blanc -  | RDC - logement 31 - Vol<br>5<br>(WC)         |
| P13         | Revêtement de sol                           | Revêtement de sol                    | Ragréage - Dur -<br>Gris - Gris -  | RDC - logement 31 - Vol<br>5<br>(WC)         |
| P14         | Revêtement de sol                           | Revêtement de sol                    | Colle / Matériau -<br>Bitumineux /<br>Effritable - Noir /<br>Blanc - Noire -   | RDC - logement 31 - Vol<br>5<br>(WC)         |
| P15 Phase 1 | Revêtement de sol                           | Revêtement de sol                    | Colle - Souple -<br>Jaune - Beige -  | RDC - logement 31 - Vol<br>6<br>(Cuisine)    |
| P15 Phase 2 | Revêtement de sol                           | Revêtement de sol                    | Revêtement - Souple<br>- Beige - Beige -   | RDC - logement 31 - Vol<br>6<br>(Cuisine)    |
| P15 Phase 3 | Revêtement de sol                           | Revêtement de sol                    | Colle - Souple -<br>Jaune - Beige -  | RDC - logement 31 - Vol<br>6<br>(Cuisine)    |
| P16 Phase 1 | Revêtement de mur                           | Revêtement de mur                    | Colle / Matériau /<br>Carton - Dur /<br>Effritable / Souple<br>Fibreux - Gris / Blanc<br>/ Marron - Blanc -  | RDC - logement 31 - Vol<br>6<br>(Cuisine)    |

|             |                   |                   |  |  |
|-------------|-------------------|-------------------|--|--|
| P16 Phase 2 | Revêtement de mur | Revêtement de mur | Joint - Dur - Beige - Blanc -  | RDC - logement 31 - Vol 6<br>(Cuisine)                   |
| P17 Phase 1 | Revêtement de sol | Revêtement de sol | Revêtement - Souple Fibreux - Gris - Gris -  | R+1 - logement 31 - Vol 8<br>(Dégagement)                |
| P17 Phase 2 | Revêtement de sol | Revêtement de sol | Colle / Ragréage / Matériau - Souple / Effritable Fibreux / Effritable - Jaune / Gris / Blanc - Gris - | R+1 - logement 31 - Vol 8<br>(Dégagement)                |
| P18         | Revêtement de sol | Revêtement de sol | Colle / Ragréage / Matériau - Souple / Effritable / Effritable - Jaune / Gris / Blanc - Gris -         | R+1 - logement 31 - Vol 8<br>(Dégagement)                |
| P19 Phase 1 | Revêtement de sol | Revêtement de sol | Colle - Souple - Jaune - Beige -   | R+1 - logement 31 - Vol 8<br>(Dégagement)                |
| P19 Phase 2 | Revêtement de sol | Revêtement de sol | Revêtement - Souple - Beige - Beige -  | R+1 - logement 31 - Vol 8<br>(Dégagement)                |
| P19 Phase 3 | Revêtement de sol | Revêtement de sol | Colle - Souple - Jaune - Beige -   | R+1 - logement 31 - Vol 8<br>(Dégagement)                |
| P20         | Revêtement de sol | Revêtement de sol | Sous-couche / Colle - Souple / Souple - Blanc / Jaune - Jaune -  | R+1 - logement 31 - Vol 13<br>(Autre local privatif)     |
| P21 Phase 1 | Revêtement de sol | Revêtement de sol | Revêtement - Souple - Marron - Gris -  | R+1 - logement 31 - Vol 9<br>(Salle de bains)            |
| P21 Phase 2 | Revêtement de sol | Revêtement de sol | Colle - Souple - Jaune - Gris -  | R+1 - logement 31 - Vol 9<br>(Salle de bains)            |
| P22 Phase 1 | Revêtement de sol | Revêtement de sol | Sous-couche / Colle - Souple / Souple - Blanc / Jaune - Beige -  | R+1 - logement 31 - Vol 9<br>(Salle de bains)            |
| P22 Phase 2 | Revêtement de sol | Revêtement de sol | Revêtement - Souple - Beige - Beige -  | R+1 - logement 31 - Vol 9<br>(Salle de bains)            |
| P22 Phase 3 | Revêtement de sol | Revêtement de sol | Colle / Bois aggloméré - Souple / Fibreux Effritable - Jaune / Marron - Beige -                        | R+1 - logement 31 - Vol 9<br>(Salle de bains)            |
| P23         | Revêtement de mur | Revêtement de mur | Colle / Carton - Dur / Souple Fibreux - Blanc / Bleu Marron - Blanc -                                  | R+1 - logement 31 - Vol 9<br>(Salle de bains)            |
| P24         | Façades           | Murs              | Peinture / Béton - Souple / Dur - Beige / Gris - -   | RDC - logement 31 - Vol 1<br>(Espace extérieur privatif) |
| P25         | Revêtement de sol | Revêtement de sol | Matériau / Béton - Effritable / Dur - Beige / Gris - -   | RDC - logement 31 - Vol 4<br>(Parking couvert privatif)  |

|     |   |                  |   |  |
|-----|---|------------------|---|--|
| P26 | Parois verticales<br>intérieures et enduits | Murs et cloisons | Peinture / Mortier -<br>Effritable / Dur - Gris<br>/ Gris - - | RDC - logement 31 - Vol<br>4<br>(Parking couvert privatif) |
|-----|---|------------------|---|--|

## CHANTIER

## COORDONNÉES DESTINATAIRE

**Référence** C012023674331  
**Adresse** Commande : 002ER685869  
Affaire : BVIL-MI\_BVIL-MI-31V\_007543  
N°31 RUE VERLAINE  
18240 BELLEVILLE SUR LOIRE

**AC Environnement**  
**64, rue Clément Ader**  
**42153 RIORGES**

Arcueil, le 15/11/2023

### RAPPORT DE SYNTHÈSE MATÉRIAU n°RSC012023674331 RECHERCHE ET IDENTIFICATION DES FIBRES D'AMIANTE

|   |  |
|---|--|
| <b>Laboratoire d'analyse</b>            | AC Environnement   |
| <b>Normes et techniques analytiques</b> | HSG 248 §2 ou NF ISO 22262-1 (parties utiles): Recherche d'amiante dans les matériaux par Microscope Optique en Lumière Polarisée (MOLP) (1) : Morphologie et critères optiques<br><i>La détection de fibres d'amiante optiquement observables est garantie si la teneur est supérieure ou égale à 0.1 % en masse dans 95% des cas (*)</i><br>Parties utiles de la norme NF X 43-050 : Recherche d'amiante dans les matériaux par Microscopie Electronique à Transmission (MET) (2) : Morphologie, diffraction électronique, composition chimique<br><i>La détection de fibres d'amiante est garantie si la teneur est supérieure ou égale à 0.1 % en masse dans 95% des cas (*)</i> |
| <b>Texte réglementaire</b>              | Arrêté du 1er octobre 2019 (modifié): Relatif aux modalités de réalisation des analyses de matériaux et produits susceptibles de contenir de l'amiante aux conditions de compétences du personnel et d'accréditation des organismes procédant à ces analyses   |
| <b>Méthodes internes</b>                | Selon les modes opératoires internes L.MO.20, L.MO.07 et L.MO.13.1   |
| <b>Préparation des échantillons</b>     | Prise d'essai représentative de l'échantillon<br>- Pour une analyse MOLP : Prélèvement de fibres et montage sur lame de microscope optique<br>- Pour une analyse META : Par attaque chimique, broyage manuel et mécanique et récupération des particules sur grilles de microscope électronique  |

## Référence échantillon : 002ER685869\_001

|   |  |  |            |
|---|--|--|------------|
| <b>Référence labo</b>                     | PM05852671   | <b>Échantillon conforme aux critères d'acceptation</b> | Oui        |
| <b>Date du prélèvement</b>                | 28/10/2023   | <b>Analyse réglementaire</b>                           | Non        |
| <b>Auteur du prélèvement</b>              | MATHIS AUPETIT   | <b>Date d'analyse</b>                                  | 15/11/2023 |
| <b>Type de prélèvement</b>                | Plafond et faux-plafonds - Plafonds - Jonction entre panneaux préfabriqués                   |  |            |
| <b>Zone de prélèvement</b>                | Autres Privatif - Vol 3 (Autre local privatif)   |  |            |
| <b>Remarque concernant le prélèvement</b> | Le client a demandé à n'analyser que les couches Bande Souple Beige, Enduit Effritable Blanc |  |            |

| Description |        |                              | MOLP               |      |          | MET                |                        |          | Résultat           |             |
|-------------|--------|------------------------------|--------------------|------|----------|--------------------|------------------------|----------|--------------------|-------------|
| Phase       | Couche | Aspect, Texture, Couleur     | Nb de préparations | Lame | Analyste | Nb de préparations | Grilles explorées (**) | Analyste | Présence d'amiante |             |
| 1           | 1      | Peinture Effritable Blanc    | -                  | -    | -        | Acétone            | 1                      | 2        | HHE                | Non détecté |
|             | 2      | Enduit Effritable Blanc      | -                  | -    | -        |                    |                        |          |                    |             |
|             | 3      | Papier Souple Fibreux Beige  | 1                  | 1    | NNZ      |                    |                        |          |                    |             |
|             | 4      | Enduit Effritable Blanc      | -                  | -    | -        |                    |                        |          |                    |             |
|             | 5      | Carton Souple Fibreux Marron | 1                  | 1    | NNZ      |                    |                        |          |                    |             |
|             | 6      | Plâtre Effritable Blanc      | -                  | -    | -        |                    |                        |          |                    |             |

Nombre d'analyses nécessaires au rendu du résultat

2 MOLP

1 MET

**Remarque concernant l'analyse**  
Couches 2, 3, 4, 5, 6 non dissociables(\*\*\*) analysées avec la couche 1.  
Phase 1 non accréditée car comportant plus de 5 couches.  
Analyse non réglementaire : Analyse non accréditée.

## Référence échantillon : 002ER685869\_002

|                                    |   |   |            |
|------------------------------------|---|---|------------|
| Référence labo                     | PM05852672  | Échantillon conforme aux critères d'acceptation | Oui        |
| Date du prélèvement                | 28/10/2023  | Analyse réglementaire                           | Non        |
| Auteur du prélèvement              | MATHIS AUPETIT  | Date d'analyse                                  | 15/11/2023 |
| Type de prélèvement                | Parois verticales intérieures et enduits - Cloisons légères ou préfabriquées - Jonction entre panneaux préfabriqués |   |            |
| Zone de prélèvement                | Autres Privatif - Vol 3 (Autre local privatif)  |   |            |
| Remarque concernant le prélèvement | Le client a demandé à n'analyser que les couches Bande Souple Beige, Enduit Effritable Blanc                        |   |            |

| Phase | Couche | Description                  | MOLP               |                   |          | MET              |                    |                       | Résultat |
|-------|--------|------------------------------|--------------------|-------------------|----------|------------------|--------------------|-----------------------|----------|
|       |        | Aspect, Texture, Couleur     | Nb de préparations | Lame explorée(**) | Analyste | Attaque chimique | Nb de préparations | Grilles explorées(**) | Analyste |
| 1     | 1      | Peinture Effritable Blanc    | -                  | -                 | -        | Acétone          | 1                  | 2                     | HHE      |
|       | 2      | Enduit Effritable Blanc      | -                  | -                 | -        |                  |                    |                       |          |
|       | 3      | Papier Souple Fibreux Beige  | 1                  | 1                 | NNZ      |                  |                    |                       |          |
|       | 4      | Enduit Effritable Blanc      | -                  | -                 | -        |                  |                    |                       |          |
|       | 5      | Carton Souple Fibreux Marron | 1                  | 1                 | NNZ      |                  |                    |                       |          |
|       | 6      | Plâtre Effritable Blanc      | -                  | -                 | -        |                  |                    |                       |          |

Nombre d'analyses nécessaires au rendu du résultat 2 MOLP 1 MET

Remarque concernant l'analyse Couches 2, 3, 4, 5, 6 non dissociables(\*\*\*) analysées avec la couche 1.  
Phase 1 non accréditée car comportant plus de 5 couches.  
Analyse non réglementaire : Analyse non accréditée.

## Référence échantillon : 002ER685869\_003

|                                    |   |   |            |
|------------------------------------|---|---|------------|
| Référence labo                     | PM05852673  | Échantillon conforme aux critères d'acceptation | Oui        |
| Date du prélèvement                | 28/10/2023  | Analyse réglementaire                           | Oui        |
| Auteur du prélèvement              | MATHIS AUPETIT  | Date d'analyse                                  | 15/11/2023 |
| Type de prélèvement                | Revêtement de mur - Revêtement de mur - Peinture de plinthe             |   |            |
| Zone de prélèvement                | Autres Privatif - Vol 3 (Autre local privatif)                          |   |            |
| Remarque concernant le prélèvement | Le client a demandé à n'analyser que la couche Peinture Effritable Gris |   |            |

| Phase | Couche | Description                     | MOLP               |                   |          | MET              |                    |                       | Résultat |
|-------|--------|---------------------------------|--------------------|-------------------|----------|------------------|--------------------|-----------------------|----------|
|       |        | Aspect, Texture, Couleur        | Nb de préparations | Lame explorée(**) | Analyste | Attaque chimique | Nb de préparations | Grilles explorées(**) | Analyste |
| 1     | 1      | Peinture Effritable Multicolore | -                  | -                 | -        | Acétone          | 1                  | 2                     | NNG      |

Nombre d'analyses nécessaires au rendu du résultat 0 MOLP 1 MET

Remarque concernant l'analyse Couche non-analysée : Bois Dur Marron

## Référence échantillon : 002ER685869\_004

|                                    |   |   |            |
|------------------------------------|---|---|------------|
| Référence labo                     | PM05852674  | Échantillon conforme aux critères d'acceptation | Oui        |
| Date du prélèvement                | 28/10/2023  | Analyse réglementaire                           | Oui        |
| Auteur du prélèvement              | MATHIS AUPETIT  | Date d'analyse                                  | 15/11/2023 |
| Type de prélèvement                | Revêtement de sol - Revêtement de sol - Lés plastiques avec sous-couche                             |   |            |
| Zone de prélèvement                | Autres Privatif - Vol 3 (Autre local privatif)  |   |            |
| Remarque concernant le prélèvement | Gris<br>Le client a demandé à n'analyser que les couches Revêtement Souple Gris, Colle Souple Jaune |   |            |

| Phase | Couche | Description              | MOLP               |                   |          | MET              |                    |                       | Résultat |
|-------|--------|--------------------------|--------------------|-------------------|----------|------------------|--------------------|-----------------------|----------|
|       |        | Aspect, Texture, Couleur | Nb de préparations | Lame explorée(**) | Analyste | Attaque chimique | Nb de préparations | Grilles explorées(**) | Analyste |
| 1     | 1      | Revêtement Souple Gris   | -                  | -                 | -        | Acétone          | 1                  | 2                     | NNG      |
| 2     | 2      | Colle Souple Jaune       | -                  | -                 | -        | Acétone          | 1                  | 2                     | NNG      |

Nombre d'analyses nécessaires au rendu du résultat 0 MOLP 2 MET

Remarque concernant l'analyse Couches non-analysées : Revêtement Semi-dur Beige, Colle Bitumineux Noir



## Référence échantillon : 002ER685869\_005

|                                    |   |
|------------------------------------|---|
| Référence labo                     | PM05852675  |
| Date du prélèvement                | 28/10/2023  |
| Auteur du prélèvement              | MATHIS AUPETIT  |
| Type de prélèvement                | Revêtement de sol - Revêtement de sol - Dalles plastiques |
| Zone de prélèvement                | Autres Privatif - Vol 3 (Autre local privatif)            |
| Remarque concernant le prélèvement | Beige   |

|   |            |
|---|------------|
| Échantillon conforme aux critères d'acceptation | Oui        |
| Analyse réglementaire                           | Oui        |
| Date d'analyse                                  | 15/11/2023 |

| Phase  | Couche | Description<br>Aspect, Texture, Couleur | MOLP               |      |               | MET              | MET                |         |               | Résultat<br>Présence d'amiante |
|--|--------|---|--------------------|------|---------------|------------------|--------------------|---------|---------------|--------------------------------|
|  |        |   | Nb de préparations | Lame | explorées(**) |                  | Nb de préparations | Grilles | explorées(**) |                                |
| 1  | 1      | Revêtement Dur Beige                    | -                  | -    | -             | Attaque chimique | 1                  | 2       | NNG           | Chrysotile ●                   |
| 2  | 2      | Colle Souple Jaune                      | -                  | -    | -             | Attaque chimique | 1                  | 2       | NNG           | Non détecté ●                  |
| Nombre d'analyses nécessaires au rendu du résultat |        |   | 0 MOLP             |      |               | 2 MET            |                    |         |               |                                |

Remarque concernant l'analyse RAS

## Référence échantillon : 002ER685869\_006

|                                    |   |
|------------------------------------|---|
| Référence labo                     | PM05852676  |
| Date du prélèvement                | 28/10/2023  |
| Auteur du prélèvement              | MATHIS AUPETIT  |
| Type de prélèvement                | Revêtement de sol - Revêtement de sol - Colle bitumeuse |
| Zone de prélèvement                | Autres Privatif - Vol 3 (Autre local privatif)          |
| Remarque concernant le prélèvement | Noire   |

|   |            |
|---|------------|
| Échantillon conforme aux critères d'acceptation | Oui        |
| Analyse réglementaire                           | Oui        |
| Date d'analyse                                  | 15/11/2023 |

Le client a demandé à n'analyser que la couche Colle Bitumineux Noir

| Phase  | Couche | Description<br>Aspect, Texture, Couleur | MOLP               |      |               | MET              | MET                |         |               | Résultat<br>Présence d'amiante |
|--|--------|---|--------------------|------|---------------|------------------|--------------------|---------|---------------|--------------------------------|
|  |        |   | Nb de préparations | Lame | explorées(**) |                  | Nb de préparations | Grilles | explorées(**) |                                |
| 1  | 1      | Colle Souple Jaune                      | -                  | -    | -             | Attaque chimique | 1                  | 2       | NNG           | Non détecté ●                  |
| 2  | 2      | Colle Bitumineux Noir                   | -                  | -    | -             | Chloroforme      | 1                  | 2       | NNG           | Chrysotile ●                   |
| Nombre d'analyses nécessaires au rendu du résultat |        |   | 0 MOLP             |      |               | 2 MET            |                    |         |               |                                |

Remarque concernant l'analyse La couche Colle / Bitumineux / Noir est présente en quantité insuffisante pour contre-expertise et archivage.  
Couche non-analysée : Revêtement Semi-dur Beige

## Référence échantillon : 002ER685869\_007

|                                    |  |
|------------------------------------|--|
| Référence labo                     | PM05852677                                       |
| Date du prélèvement                | 28/10/2023                                       |
| Auteur du prélèvement              | MATHIS AUPETIT                                   |
| Type de prélèvement                | Revêtement de sol - Revêtement de sol - Ragréage |
| Zone de prélèvement                | Autres Privatif - Vol 3 (Autre local privatif)   |
| Remarque concernant le prélèvement | Gris   |

|   |            |
|---|------------|
| Échantillon conforme aux critères d'acceptation | Oui        |
| Analyse réglementaire                           | Oui        |
| Date d'analyse                                  | 15/11/2023 |

Le client a demandé à n'analyser que la couche Ragréage Dur Gris

| Phase  | Couche | Description<br><br>Aspect, Texture, Couleur | MOLP               |      |          | MET              |                    |         |          | Résultat                              |
|--|--------|---|--------------------|------|----------|------------------|--------------------|---------|----------|---------------------------------------|
|  |        |   | Nb de préparations | Lame | Analyste | explorées (**)   | Nb de préparations | Grilles | Analyste |                                       |
| 1  | 1      | Ragréage Dur Gris                           | -                  | -    | -        | Attaque chimique | 1                  | 2       | NNG      | Présence d'amiante<br><br>Non détecté |
|  | 2      | Matériau Effritable Blanc                   | -                  | -    | -        |                  |                    |         |          |                                       |
| Nombre d'analyses nécessaires au rendu du résultat |        |   | 0 MOLP             |      |          | 1 MET            |                    |         |          |                                       |

Remarque concernant l'analyse Couche 2 non dissociable(\*\*\*) analysée avec la couche 1.





## Référence échantillon : 002ER685869\_008

|                                    |   |   |            |
|------------------------------------|---|---|------------|
| Référence labo                     | PM05852678  | Echantillon conforme aux critères d'acceptation | Oui        |
| Date du prélèvement                | 28/10/2023  | Analyse réglementaire                           | Oui        |
| Auteur du prélèvement              | MATHIS AUPETIT  | Date d'analyse                                  | 15/11/2023 |
| Type de prélèvement                | Revêtement de sol - Revêtement de sol - Lés plastiques avec sous-couche |   |            |
| Zone de prélèvement                | Autres Privatif - Vol 2 (Dégagement)                                    |   |            |
| Remarque concernant le prélèvement | Beige   |   |            |

| Phase  | Couche | Description              | MOLP               |                    |          | MET              |                    |                       | Résultat |
|--|--------|--------------------------|--------------------|--------------------|----------|------------------|--------------------|-----------------------|----------|
|  |        | Aspect, Texture, Couleur | Nb de préparations | Lame explorées(**) | Analyste | Attaque chimique | Nb de préparations | Grilles explorées(**) | Analyste |
| 1  | 1      | Colle Souple Jaune       | -                  | -                  | -        | Acétone          | 1                  | 2                     | NNG      |
| 2  | 2      | Revêtement Souple Beige  | -                  | -                  | -        | Acétone          | 1                  | 2                     | NNG      |
| 3  | 3      | Colle Souple Jaune       | -                  | -                  | -        | Acétone          | 1                  | 2                     | NNG      |
| 4  | 4      | Matériau Bitumineux Noir | -                  | -                  | -        | Chloroforme      | 1                  | 2                     | NNG      |
| Nombre d'analyses nécessaires au rendu du résultat |        |                          | 0 MOLP             |                    |          | 4 MET            |                    |                       |          |

Remarque concernant l'analyse La couche Matériau / Bitumineux / Noir est présente en quantité insuffisante pour contre-expertise et archivage.  
Couche non-analysée : Peinture Effritable Gris

## Référence échantillon : 002ER685869\_009

|                                    |  |   |            |
|------------------------------------|--|---|------------|
| Référence labo                     | PM05852679   | Echantillon conforme aux critères d'acceptation | Oui        |
| Date du prélèvement                | 28/10/2023   | Analyse réglementaire                           | Non        |
| Auteur du prélèvement              | MATHIS AUPETIT   | Date d'analyse                                  | 15/11/2023 |
| Type de prélèvement                | Plafond et faux-plafonds - Plafonds - Jonction entre panneaux préfabriqués                   |   |            |
| Zone de prélèvement                | Autres Privatif - Vol 5 (WC)   |   |            |
| Remarque concernant le prélèvement | Le client a demandé à n'analyser que les couches Bande Souple Beige, Enduit Effritable Blanc |   |            |

| Phase  | Couche | Description                  | MOLP               |                    |          | MET              |                    |                       | Résultat |
|--|--------|------------------------------|--------------------|--------------------|----------|------------------|--------------------|-----------------------|----------|
|  |        | Aspect, Texture, Couleur     | Nb de préparations | Lame explorées(**) | Analyste | Attaque chimique | Nb de préparations | Grilles explorées(**) | Analyste |
| 1  | 1      | Peinture Effritable Blanc    | -                  | -                  | -        | Acétone          | 1                  | 2                     | HHE      |
|  | 2      | Enduit Effritable Blanc      | -                  | -                  | -        |                  |                    |                       |          |
|  | 3      | Papier Souple Fibreux Beige  | 1                  | 1                  | NNZ      |                  |                    |                       |          |
|  | 4      | Enduit Effritable Blanc      | -                  | -                  | -        |                  |                    |                       |          |
|  | 5      | Carton Souple Fibreux Marron | 1                  | 1                  | NNZ      |                  |                    |                       |          |
|  | 6      | Plâtre Effritable Blanc      | -                  | -                  | -        |                  |                    |                       |          |
| Nombre d'analyses nécessaires au rendu du résultat |        |                              | 2 MOLP             |                    |          | 1 MET            |                    |                       |          |

Remarque concernant l'analyse Couches 2, 3, 4, 5, 6 non dissociables(\*\*\*) analysées avec la couche 1.  
Phase 1 non accréditée car comportant plus de 5 couches.  
Analyse non réglementaire : Analyse non accréditée.

## Référence échantillon : 002ER685869\_010

|                                    |   |   |            |
|------------------------------------|---|---|------------|
| Référence labo                     | PM05852680  | Echantillon conforme aux critères d'acceptation | Oui        |
| Date du prélèvement                | 28/10/2023  | Analyse réglementaire                           | Non        |
| Auteur du prélèvement              | MATHIS AUPETIT  | Date d'analyse                                  | 15/11/2023 |
| Type de prélèvement                | Parois verticales intérieures et enduits - Cloisons légères ou préfabriquées - Jonction entre panneaux préfabriqués |   |            |
| Zone de prélèvement                | Autres Privatif - Vol 5 (WC)  |   |            |
| Remarque concernant le prélèvement | Le client a demandé à n'analyser que les couches Bande Souple Beige, Enduit Effritable Blanc                        |   |            |

| Phase  | Couche | Description                    | MOLP               |                    |          | MET              |                    |                       | Résultat |
|--|--------|--------------------------------|--------------------|--------------------|----------|------------------|--------------------|-----------------------|----------|
|  |        | Aspect, Texture, Couleur       | Nb de préparations | Lame explorées(**) | Analyste | Attaque chimique | Nb de préparations | Grilles explorées(**) | Analyste |
| 1  | 1      | Peinture Effritable Blanc Rose | -                  | -                  | -        | Acétone          | 1                  | 2                     | HHE      |
|  | 2      | Enduit Effritable Blanc        | -                  | -                  | -        |                  |                    |                       |          |
|  | 3      | Papier Souple Fibreux Beige    | 1                  | 1                  | NNZ      |                  |                    |                       |          |
|  | 4      | Enduit Effritable Blanc        | -                  | -                  | -        |                  |                    |                       |          |
|  | 5      | Carton Souple Fibreux Marron   | 1                  | 1                  | NNZ      |                  |                    |                       |          |
|  | 6      | Plâtre Effritable Blanc        | -                  | -                  | -        |                  |                    |                       |          |
| Nombre d'analyses nécessaires au rendu du résultat |        |                                | 2 MOLP             |                    |          | 1 MET            |                    |                       |          |

Remarque concernant l'analyse Couches 2, 3, 4, 5, 6 non dissociables(\*\*\*) analysées avec la couche 1.  
Phase 1 non accréditée car comportant plus de 5 couches.  
Analyse non réglementaire : Analyse non accréditée.



## Référence échantillon : 002ER685869\_011

|                                    |   |   |            |
|------------------------------------|---|---|------------|
| Référence labo                     | PM05852681  | Échantillon conforme aux critères d'acceptation | Oui        |
| Date du prélèvement                | 28/10/2023  | Analyse réglementaire                           | Oui        |
| Auteur du prélèvement              | MATHIS AUPETIT  | Date d'analyse                                  | 15/11/2023 |
| Type de prélèvement                | Revêtement de sol - Revêtement de sol - Lés plastiques avec sous-couche |   |            |
| Zone de prélèvement                | Autres Privatif - Vol 5 (WC)  |   |            |
| Remarque concernant le prélèvement | Gris  |   |            |

| Phase | Couche | Description              | MOLP               |                   |          | MET                |                       |          | Résultat           |
|-------|--------|--------------------------|--------------------|-------------------|----------|--------------------|-----------------------|----------|--------------------|
|       |        | Aspect, Texture, Couleur | Nb de préparations | Lame explorée(**) | Analyste | Nb de préparations | Grilles explorées(**) | Analyste | Présence d'amiante |
| 1     | 1      | Revêtement Souple Gris   | -                  | -                 | -        | 1                  | 2                     | NNG      | Non détecté ●      |
| 2     | 2      | Colle Souple Jaune       | -                  | -                 | -        | 1                  | 2                     | NNG      | Non détecté ●      |

Nombre d'analyses nécessaires au rendu du résultat 0 MOLP 2 MET

Remarque concernant l'analyse RAS

## Référence échantillon : 002ER685869\_012

|                                    |   |   |            |
|------------------------------------|---|---|------------|
| Référence labo                     | PM05852682  | Échantillon conforme aux critères d'acceptation | Oui        |
| Date du prélèvement                | 28/10/2023  | Analyse réglementaire                           | Oui        |
| Auteur du prélèvement              | MATHIS AUPETIT  | Date d'analyse                                  | 15/11/2023 |
| Type de prélèvement                | Revêtement de sol - Revêtement de sol - Lés plastiques avec sous-couche |   |            |
| Zone de prélèvement                | Autres Privatif - Vol 5 (WC)  |   |            |
| Remarque concernant le prélèvement | Blanc   |   |            |

| Phase | Couche | Description              | MOLP               |                   |          | MET                |                       |          | Résultat           |
|-------|--------|--------------------------|--------------------|-------------------|----------|--------------------|-----------------------|----------|--------------------|
|       |        | Aspect, Texture, Couleur | Nb de préparations | Lame explorée(**) | Analyste | Nb de préparations | Grilles explorées(**) | Analyste | Présence d'amiante |
| 1     | 1      | Colle Souple Jaune       | -                  | -                 | -        | 1                  | 2                     | NNG      | Non détecté ●      |
| 2     | 2      | Revêtement Souple Gris   | -                  | -                 | -        | 1                  | 2                     | NNG      | Non détecté ●      |
| 3     | 3      | Colle Souple Jaune       | -                  | -                 | -        | 1                  | 2                     | NNG      | Non détecté ●      |

Nombre d'analyses nécessaires au rendu du résultat 0 MOLP 3 MET

Remarque concernant l'analyse La couche Colle / Souple / Jaune est présente en quantité insuffisante pour contre-expertise et archivage.  
Couche non-analysée : Peinture Effritable Blanc

## Référence échantillon : 002ER685869\_013

|                                    |  |   |            |
|------------------------------------|--|---|------------|
| Référence labo                     | PM05852683                                       | Échantillon conforme aux critères d'acceptation | Oui        |
| Date du prélèvement                | 28/10/2023                                       | Analyse réglementaire                           | Oui        |
| Auteur du prélèvement              | MATHIS AUPETIT                                   | Date d'analyse                                  | 15/11/2023 |
| Type de prélèvement                | Revêtement de sol - Revêtement de sol - Ragréage |   |            |
| Zone de prélèvement                | Autres Privatif - Vol 5 (WC)                     |   |            |
| Remarque concernant le prélèvement | Gris   |   |            |

Le client a demandé à n'analyser que la couche Ragréage Dur Gris

| Phase | Couche | Description              | MOLP               |                   |          | MET                |                       |          | Résultat           |
|-------|--------|--------------------------|--------------------|-------------------|----------|--------------------|-----------------------|----------|--------------------|
|       |        | Aspect, Texture, Couleur | Nb de préparations | Lame explorée(**) | Analyste | Nb de préparations | Grilles explorées(**) | Analyste | Présence d'amiante |
| 1     | 1      | Ragréage Dur Gris        | -                  | -                 | -        | 1                  | 2                     | NNG      | Non détecté ●      |

Nombre d'analyses nécessaires au rendu du résultat 0 MOLP 1 MET

Remarque concernant l'analyse Couche non-analysée : Colle Souple Jaune

## Référence échantillon : 002ER685869\_014

|                                    |   |   |            |
|------------------------------------|---|---|------------|
| Référence labo                     | PM05852684  | Échantillon conforme aux critères d'acceptation | Oui        |
| Date du prélèvement                | 28/10/2023  | Analyse réglementaire                           | Oui        |
| Auteur du prélèvement              | MATHIS AUPETIT  | Date d'analyse                                  | 15/11/2023 |
| Type de prélèvement                | Revêtement de sol - Revêtement de sol - Colle bitumeuse |   |            |
| Zone de prélèvement                | Autres Privatif - Vol 5 (WC)                            |   |            |
| Remarque concernant le prélèvement | Noire   |   |            |

Le client a demandé à n'analyser que la couche Colle Bitumineux Noir

| Phase | Couche | Description               | MOLP               |                   |          | MET                |                       |          | Résultat           |
|-------|--------|---------------------------|--------------------|-------------------|----------|--------------------|-----------------------|----------|--------------------|
|       |        | Aspect, Texture, Couleur  | Nb de préparations | Lame explorée(**) | Analyste | Nb de préparations | Grilles explorées(**) | Analyste | Présence d'amiante |
| 1     | 1      | Colle Bitumineux Noir     | -                  | -                 | -        | 1                  | 2                     | NNG      | Chrysotile ●       |
|       | 2      | Matériau Effritable Blanc | -                  | -                 | -        |                    |                       |          |                    |

Nombre d'analyses nécessaires au rendu du résultat 0 MOLP 1 MET

Remarque concernant l'analyse Couche 2 non dissociable(\*\*\*) analysée avec la couche 1.  
Couche non-analysée : Ragréage Dur Gris



## Référence échantillon : 002ER685869\_015

|                                    |  |   |            |
|------------------------------------|--|---|------------|
| Référence labo                     | PM05852685   | Échantillon conforme aux critères d'acceptation | Oui        |
| Date du prélèvement                | 28/10/2023   | Analyse réglementaire                           | Oui        |
| Auteur du prélèvement              | MATHIS AUPETIT   | Date d'analyse                                  | 15/11/2023 |
| Type de prélèvement                | Revêtement de sol - Revêtement de sol - Lés plastiques avec sous-couche                      |   |            |
| Zone de prélèvement                | Autres Privatif - Vol 6 (Cuisine)  |   |            |
| Remarque concernant le prélèvement | Beige  |   |            |
|                                    | Le client a demandé à n'analyser que les couches Revêtement Souple Beige, Colle Souple Jaune |   |            |

| Phase  | Couche | Description              | MOLP               |                    |          | MET                |                       |          | Résultat           |
|--|--------|--------------------------|--------------------|--------------------|----------|--------------------|-----------------------|----------|--------------------|
|  |        | Aspect, Texture, Couleur | Nb de préparations | Lame explorées(**) | Analyste | Nb de préparations | Grilles explorées(**) | Analyste | Présence d'amiante |
| 1  | 1      | Colle Souple Jaune       | -                  | -                  | -        | 1                  | 2                     | NNG      | Non détecté ●      |
| 2  | 2      | Revêtement Souple Beige  | -                  | -                  | -        | 1                  | 2                     | NNG      | Non détecté ●      |
| 3  | 3      | Colle Souple Jaune       | -                  | -                  | -        | 1                  | 2                     | NNG      | Non détecté ●      |
| Nombre d'analyses nécessaires au rendu du résultat |        |                          | 0 MOLP             |                    |          | 3 MET              |                       |          |                    |

|                               |  |
|-------------------------------|--|
| Remarque concernant l'analyse | La couche Ragréage / Effrifiable / Gris n'est pas analysée car elle est présente en quantité insuffisante. |
|                               | La couche Colle / Souple / Jaune est présente en quantité insuffisante pour contre-expertise et archivage. |
|                               | Couches non-analysées : Colle Bitumineux Noir, Ragréage Effrifiable Gris                                   |

## Référence échantillon : 002ER685869\_016

|                                    |  |   |            |
|------------------------------------|--|---|------------|
| Référence labo                     | PM05852686   | Échantillon conforme aux critères d'acceptation | Oui        |
| Date du prélèvement                | 28/10/2023   | Analyse réglementaire                           | Oui        |
| Auteur du prélèvement              | MATHIS AUPETIT   | Date d'analyse                                  | 15/11/2023 |
| Type de prélèvement                | Revêtement de mur - Revêtement de mur - Colle de carrelage (faïence) |   |            |
| Zone de prélèvement                | Autres Privatif - Vol 6 (Cuisine)                                    |   |            |
| Remarque concernant le prélèvement | Blanc  |   |            |
|                                    | Le client a demandé à n'analyser que la couche Colle Dur Blanc       |   |            |

| Phase  | Couche | Description                  | MOLP               |                    |          | MET                |                       |          | Résultat           |
|--|--------|------------------------------|--------------------|--------------------|----------|--------------------|-----------------------|----------|--------------------|
|  |        | Aspect, Texture, Couleur     | Nb de préparations | Lame explorées(**) | Analyste | Nb de préparations | Grilles explorées(**) | Analyste | Présence d'amiante |
| 1  | 1      | Colle Dur Gris               | -                  | -                  | -        | 1                  | 2                     | HHE      | Non détecté ●      |
|  | 2      | Matériau Effrifiable Blanc   | -                  | -                  | -        |                    |                       |          |                    |
|  | 3      | Carton Souple Fibreux Marron | 1                  | 1                  | DIG      |                    |                       |          |                    |
| 2  | 4      | Joint Dur Beige              | -                  | -                  | -        | 1                  | 2                     | NNG      | Non détecté ●      |
| Nombre d'analyses nécessaires au rendu du résultat |        |                              | 1 MOLP             |                    |          | 2 MET              |                       |          |                    |

|                               |   |
|-------------------------------|---|
| Remarque concernant l'analyse | Couches 2, 3 non dissociables(***) analysées avec la couche 1.        |
|                               | Couches non-analysées : Faïence Dur Blanc, Peinture Effrifiable Blanc |

## Référence échantillon : 002ER685869\_017

|                                    |   |   |            |
|------------------------------------|---|---|------------|
| Référence labo                     | PM05852687  | Échantillon conforme aux critères d'acceptation | Oui        |
| Date du prélèvement                | 28/10/2023  | Analyse réglementaire                           | Oui        |
| Auteur du prélèvement              | MATHIS AUPETIT  | Date d'analyse                                  | 15/11/2023 |
| Type de prélèvement                | Revêtement de sol - Revêtement de sol - Lés plastiques avec sous-couche |   |            |
| Zone de prélèvement                | Autres Privatif - Vol 8 (Dégagement)                                    |   |            |
| Remarque concernant le prélèvement | Gris  |   |            |

| Phase  | Couche | Description                      | MOLP               |      |          | MET              |   |   |                    | Résultat |          |                    |   |
|--|--------|----------------------------------|--------------------|------|----------|------------------|---|---|--------------------|----------|----------|--------------------|---|
|  |        | Aspect, Texture, Couleur         | Nb de préparations | Lame | Analyste | Attaque chimique |   |   | Nb de préparations | Grilles  | Analyste | Présence d'amiante |   |
| 1  | 1      | Revêtement Souple Fibreux Gris   | 2                  | 2    | DIG      | -                | - | - | -                  | -        | -        | Non détecté        | ● |
| 2  | 2      | Colle Souple Jaune               | -                  | -    | -        | Acétone          | 1 | 2 | HHE                |          |          | Non détecté        | ● |
|  | 3      | Ragréage Effritable Fibreux Gris | 2                  | 2    | DIG      |                  |   |   |                    |          |          |                    |   |
|  | 4      | Matériau Effritable Blanc        | -                  | -    | -        |                  |   |   |                    |          |          |                    |   |
| Nombre d'analyses nécessaires au rendu du résultat |        |                                  | 2 MOLP             |      |          | 1 MET            |   |   |                    |          |          |                    |   |

|                               |  |
|-------------------------------|--|
| Remarque concernant l'analyse | Couches 3, 4 non dissociables(***) analysées avec la couche 2. |
|-------------------------------|--|



## Référence échantillon : 002ER685869\_018

|                                    |  |   |            |
|------------------------------------|--|---|------------|
| Référence labo                     | PM05852688   | Échantillon conforme aux critères d'acceptation | Oui        |
| Date du prélèvement                | 28/10/2023   | Analyse réglementaire                           | Oui        |
| Auteur du prélèvement              | MATHIS AUPETIT   | Date d'analyse                                  | 15/11/2023 |
| Type de prélèvement                | Revêtement de sol - Revêtement de sol - Ragréage                 |   |            |
| Zone de prélèvement                | Autres Privatif - Vol 8 (Dégagement)                             |   |            |
| Remarque concernant le prélèvement | Gris   |   |            |
|                                    | Le client a demandé à n'analyser que la couche Ragréage Dur Gris |   |            |

| Phase  | Couche | Description               | MOLP               |      |               | MET                |         |               | Résultat           |
|--|--------|---------------------------|--------------------|------|---------------|--------------------|---------|---------------|--------------------|
|  |        | Aspect, Texture, Couleur  | Nb de préparations | Lame | explorées(**) | Nb de préparations | Grilles | explorées(**) | Présence d'amiante |
| 1  | 1      | Colle Souple Jaune        | -                  | -    | -             | 1                  | 2       | NNG           | Non détecté ●      |
|  | 2      | Ragréage Effritable Gris  | -                  | -    | -             |                    |         |               |                    |
|  | 3      | Matériau Effritable Blanc | -                  | -    | -             |                    |         |               |                    |
| Nombre d'analyses nécessaires au rendu du résultat |        |                           | 0 MOLP             |      |               | 1 MET              |         |               |                    |

Remarque concernant l'analyse Couches 2, 3 non dissociables(\*\*\*) analysées avec la couche 1.

## Référence échantillon : 002ER685869\_019

|                                    |   |   |            |
|------------------------------------|---|---|------------|
| Référence labo                     | PM05852689  | Échantillon conforme aux critères d'acceptation | Oui        |
| Date du prélèvement                | 28/10/2023  | Analyse réglementaire                           | Oui        |
| Auteur du prélèvement              | MATHIS AUPETIT  | Date d'analyse                                  | 15/11/2023 |
| Type de prélèvement                | Revêtement de sol - Revêtement de sol - Lés plastiques avec sous-couche |   |            |
| Zone de prélèvement                | Autres Privatif - Vol 8 (Dégagement)                                    |   |            |
| Remarque concernant le prélèvement | Beige   |   |            |

| Phase  | Couche | Description              | MOLP               |      |               | MET                |         |               | Résultat           |
|--|--------|--------------------------|--------------------|------|---------------|--------------------|---------|---------------|--------------------|
|  |        | Aspect, Texture, Couleur | Nb de préparations | Lame | explorées(**) | Nb de préparations | Grilles | explorées(**) | Présence d'amiante |
| 1  | 1      | Colle Souple Jaune       | -                  | -    | -             | 1                  | 2       | NNG           | Non détecté ●      |
| 2  | 2      | Revêtement Souple Beige  | -                  | -    | -             | 1                  | 2       | NNG           | Non détecté ●      |
| 3  | 3      | Colle Souple Jaune       | -                  | -    | -             | 1                  | 2       | NNG           | Non détecté ●      |
| Nombre d'analyses nécessaires au rendu du résultat |        |                          | 0 MOLP             |      |               | 3 MET              |         |               |                    |

Remarque concernant l'analyse La couche Colle / Souple / Jaune est présente en quantité insuffisante pour contre-expertise et archivage.  
Couche non-analysée : Peinture Effritable Gris

## Référence échantillon : 002ER685869\_020

|                                    |   |   |            |
|------------------------------------|---|---|------------|
| Référence labo                     | PM05852690  | Échantillon conforme aux critères d'acceptation | Oui        |
| Date du prélèvement                | 28/10/2023  | Analyse réglementaire                           | Oui        |
| Auteur du prélèvement              | MATHIS AUPETIT  | Date d'analyse                                  | 15/11/2023 |
| Type de prélèvement                | Revêtement de sol - Revêtement de sol - Colles de revêtement de sol |   |            |
| Zone de prélèvement                | Autres Privatif - Vol 13 (Autre local privatif)                     |   |            |
| Remarque concernant le prélèvement | Jaune   |   |            |
|                                    | Le client a demandé à n'analyser que la couche Colle Souple Jaune   |   |            |

| Phase  | Couche | Description              | MOLP               |      |               | MET                |         |               | Résultat           |
|--|--------|--------------------------|--------------------|------|---------------|--------------------|---------|---------------|--------------------|
|  |        | Aspect, Texture, Couleur | Nb de préparations | Lame | explorées(**) | Nb de préparations | Grilles | explorées(**) | Présence d'amiante |
| 1  | 1      | Sous-couche Souple Blanc | -                  | -    | -             | 1                  | 2       | NNG           | Non détecté ●      |
|  | 2      | Colle Souple Jaune       | -                  | -    | -             |                    |         |               |                    |
| Nombre d'analyses nécessaires au rendu du résultat |        |                          | 0 MOLP             |      |               | 1 MET              |         |               |                    |

Remarque concernant l'analyse Couche 2 non dissociable(\*\*\*) analysée avec la couche 1.  
Couche non-analysée : Revêtement Semi-dur Gris



## Référence échantillon : 002ER685869\_021

|                                    |   |   |            |
|------------------------------------|---|---|------------|
| Référence labo                     | PM05852691  | Échantillon conforme aux critères d'acceptation | Oui        |
| Date du prélèvement                | 28/10/2023  | Analyse réglementaire                           | Oui        |
| Auteur du prélèvement              | MATHIS AUPETIT  | Date d'analyse                                  | 15/11/2023 |
| Type de prélèvement                | Revêtement de sol - Revêtement de sol - Lés plastiques avec sous-couche |   |            |
| Zone de prélèvement                | Autres Privatif - Vol 9 (Salle de bains)                                |   |            |
| Remarque concernant le prélèvement | Gris  |   |            |

| Phase  | Couche | Description              | MOLP               |      |          | MET                |         |          | Résultat           |
|--|--------|--------------------------|--------------------|------|----------|--------------------|---------|----------|--------------------|
|  |        | Aspect, Texture, Couleur | Nb de préparations | Lane | Analyste | Nb de préparations | Grilles | Analyste | Présence d'amiante |
| 1  | 1      | Revêtement Souple Marron | -                  | -    | -        | 1                  | 2       | NNG      | Non détecté ●      |
| 2  | 2      | Colle Souple Jaune       | -                  | -    | -        | 1                  | 2       | NNG      | Non détecté ●      |
| Nombre d'analyses nécessaires au rendu du résultat |        |                          | 0 MOLP             |      |          | 2 MET              |         |          |                    |

Remarque concernant l'analyse RAS

## Référence échantillon : 002ER685869\_022

|                                    |   |   |            |
|------------------------------------|---|---|------------|
| Référence labo                     | PM05852692  | Échantillon conforme aux critères d'acceptation | Oui        |
| Date du prélèvement                | 28/10/2023  | Analyse réglementaire                           | Oui        |
| Auteur du prélèvement              | MATHIS AUPETIT  | Date d'analyse                                  | 15/11/2023 |
| Type de prélèvement                | Revêtement de sol - Revêtement de sol - Lés plastiques avec sous-couche |   |            |
| Zone de prélèvement                | Autres Privatif - Vol 9 (Salle de bains)                                |   |            |
| Remarque concernant le prélèvement | Beige   |   |            |

| Phase  | Couche | Description                              | MOLP               |      |          | MET                |         |          | Résultat           |
|--|--------|--|--------------------|------|----------|--------------------|---------|----------|--------------------|
|  |        | Aspect, Texture, Couleur                 | Nb de préparations | Lane | Analyste | Nb de préparations | Grilles | Analyste | Présence d'amiante |
| 1  | 1      | Sous-couche Souple Blanc                 | -                  | -    | -        | 1                  | 2       | NNG      | Non détecté ●      |
|  | 2      | Colle Souple Jaune                       | -                  | -    | -        |                    |         |          |                    |
| 2  | 3      | Revêtement Souple Beige                  | -                  | -    | -        | 1                  | 2       | NNG      | Non détecté ●      |
| 3  | 4      | Colle Souple Jaune                       | -                  | -    | -        | 1                  | 2       | NNG      | Non détecté ●      |
|  | 5      | Bois aggloméré Fibreux Effritable Marron | -                  | -    | -        |                    |         |          |                    |
| Nombre d'analyses nécessaires au rendu du résultat |        |  | 0 MOLP             |      |          | 3 MET              |         |          |                    |

Remarque concernant l'analyse

Couche 2 non dissociable(\*\*\*) analysée avec la couche 1.

Couche 5 non dissociable(\*\*\*) analysée avec la couche 4.

Couche non-analysée : Peinture Effritable Gris

## Référence échantillon : 002ER685869\_023

|                                    |  |   |            |
|------------------------------------|--|---|------------|
| Référence labo                     | PM05852693   | Échantillon conforme aux critères d'acceptation | Oui        |
| Date du prélèvement                | 28/10/2023   | Analyse réglementaire                           | Oui        |
| Auteur du prélèvement              | MATHIS AUPETIT   | Date d'analyse                                  | 15/11/2023 |
| Type de prélèvement                | Revêtement de mur - Revêtement de mur - Colle de carrelage (faïence) |   |            |
| Zone de prélèvement                | Autres Privatif - Vol 9 (Salle de bains)                             |   |            |
| Remarque concernant le prélèvement | Blanc  |   |            |
|                                    | Le client a demandé à n'analyser que la couche Colle Dur Beige       |   |            |

| Phase  | Couche | Description                       | MOLP               |      |          | MET                |         |          | Résultat           |
|--|--------|-----------------------------------|--------------------|------|----------|--------------------|---------|----------|--------------------|
|  |        | Aspect, Texture, Couleur          | Nb de préparations | Lane | Analyste | Nb de préparations | Grilles | Analyste | Présence d'amiante |
| 1  | 1      | Colle Dur Blanc                   | -                  | -    | -        | 1                  | 2       | HHE      | Non détecté ●      |
|  | 2      | Carton Souple Fibreux Bleu Marron | 1                  | 1    | DIG      |                    |         |          |                    |
| Nombre d'analyses nécessaires au rendu du résultat |        |                                   | 1 MOLP             |      |          | 1 MET              |         |          |                    |

Remarque concernant l'analyse

Couche 2 non dissociable(\*\*\*) analysée avec la couche 1.

Couche non-analysée : Faïence Dur Blanc



## Référence échantillon : 002ER685869\_024

Référence labo PM05852694  
 Date du prélèvement 28/10/2023  
 Auteur du prélèvement MATHIS AUPETIT  
 Type de prélèvement Façades - Murs - Enduit ciment  
 Zone de prélèvement Autres Privatif - Vol 1 (Façade)  
 Remarque concernant le prélèvement RAS

Échantillon conforme aux critères d'acceptation Oui  
 Analyse réglementaire Oui  
 Date d'analyse 15/11/2023

| Phase  | Couche | Description              | MOLP               |                   |          | MET                |                       |          | Résultat           |
|--|--------|--------------------------|--------------------|-------------------|----------|--------------------|-----------------------|----------|--------------------|
|  |        | Aspect, Texture, Couleur | Nb de préparations | Lame explorée(**) | Analyste | Nb de préparations | Grilles explorées(**) | Analyste | Présence d'amiante |
| 1  | 1      | Peinture Souple Beige    | -                  | -                 | -        | Acétone            |                       |          | Non détecté ●      |
|  | 2      | Béton Dur Gris           | -                  | -                 | -        | 1                  | 2                     | NNG      |                    |
| Nombre d'analyses nécessaires au rendu du résultat |        |                          | 0 MOLP             |                   |          | 1 MET              |                       |          |                    |

Remarque concernant l'analyse Couche 2 non dissociable(\*\*\*) analysée avec la couche 1.

## Référence échantillon : 002ER685869\_025

Référence labo PM05852695  
 Date du prélèvement 28/10/2023  
 Auteur du prélèvement MATHIS AUPETIT  
 Type de prélèvement Revêtement de sol - Revêtement de sol - Chape maigre  
 Zone de prélèvement Autres Privatif - Vol 4 (Garage)  
 Remarque concernant le prélèvement RAS

Échantillon conforme aux critères d'acceptation Oui  
 Analyse réglementaire Oui  
 Date d'analyse 15/11/2023

| Phase  | Couche | Description               | MOLP               |                   |          | MET                |                       |          | Résultat           |
|--|--------|---------------------------|--------------------|-------------------|----------|--------------------|-----------------------|----------|--------------------|
|  |        | Aspect, Texture, Couleur  | Nb de préparations | Lame explorée(**) | Analyste | Nb de préparations | Grilles explorées(**) | Analyste | Présence d'amiante |
| 1  | 1      | Matériau Effritable Beige | -                  | -                 | -        | Acétone            |                       |          | Non détecté ●      |
|  | 2      | Béton Dur Gris            | -                  | -                 | -        | 1                  | 2                     | NNG      |                    |
| Nombre d'analyses nécessaires au rendu du résultat |        |                           | 0 MOLP             |                   |          | 1 MET              |                       |          |                    |

Remarque concernant l'analyse Couche 2 non dissociable(\*\*\*) analysée avec la couche 1.

## Référence échantillon : 002ER685869\_026

Référence labo PM05852696  
 Date du prélèvement 28/10/2023  
 Auteur du prélèvement MATHIS AUPETIT  
 Type de prélèvement Parois verticales intérieures et enduits - Murs et cloisons - Enduits ciment  
 Zone de prélèvement Autres Privatif - Vol 4 (Garage)  
 Remarque concernant le prélèvement RAS

Échantillon conforme aux critères d'acceptation Oui  
 Analyse réglementaire Oui  
 Date d'analyse 15/11/2023

| Phase  | Couche | Description              | MOLP               |                   |          | MET                |                       |          | Résultat           |
|--|--------|--------------------------|--------------------|-------------------|----------|--------------------|-----------------------|----------|--------------------|
|  |        | Aspect, Texture, Couleur | Nb de préparations | Lame explorée(**) | Analyste | Nb de préparations | Grilles explorées(**) | Analyste | Présence d'amiante |
| 1  | 1      | Peinture Effritable Gris | -                  | -                 | -        | Acétone            |                       |          | Non détecté ●      |
|  | 2      | Mortier Dur Gris         | -                  | -                 | -        | 1                  | 2                     | NNG      |                    |
| Nombre d'analyses nécessaires au rendu du résultat |        |                          | 0 MOLP             |                   |          | 1 MET              |                       |          |                    |

Remarque concernant l'analyse Couche 2 non dissociable(\*\*\*) analysée avec la couche 1.

## Référence dossier: RSC012023674331

Nombre TOTAL d'analyses MOLP et META réalisées sur l'ensemble des échantillons : 12 MOLP et 43 MET

Nombre TOTAL des analyses rendues sous accréditations Cofrac : 40/44

(\*) Pour être optiquement observable, une fibre doit avoir une largeur supérieure à 0.2 µm

(\*\*) Lames explorées/Grilles explorées = Toutes lames/grilles de préparation ayant fait l'objet de vérification de leur conformité avant de procéder à la lecture

(\*\*\*) La prise d'essai ne permet pas la dissociation des couches car il existe un risque de contamination entre les couches (couches en vrac ou couches fines)

Analyste

Marion Gauin Thimon



Accréditation  
N°1-6940  
Portée  
Disponible sur  
[www.cofrac.fr](http://www.cofrac.fr)

L'accréditation de la section essais du Cofrac atteste de la compétence des laboratoires pour les seuls essais couverts par l'accréditation.

Les essais rapportés dans ce document et identifiés par le symbole «●» sont couverts par l'accréditation.

Ce rapport ne concerne que les échantillons soumis à l'essai. Les résultats s'appliquent à l'échantillon analysé tel qu'il a été reçu.

La reproduction de ce rapport d'essai n'est autorisée que sous sa forme intégrale.

Les échantillons sont archivés pour une durée de 6 mois à réception au laboratoire. Les grilles d'observation au microscope sont archivées pendant une durée de trois ans.

Les données et informations relatives à l'essai ainsi que les rapports sont conservés pendant une durée de dix ans.

(1) aucune fibre d'amiante n'a été détectée, l'échantillon objet de l'essai peut éventuellement renfermer une teneur en fibre d'amiante optiquement observables inférieure à la limite de détection

(2) aucune fibre d'amiante n'a été détectée, l'échantillon objet de l'essai peut éventuellement renfermer une teneur en fibre d'amiante inférieure à la limite de détection



AC ENVIRONNEMENT - 16 rue Marcel Vigneron - 94110 Arcueil - Fax : 09 81 40 98 73  
SIRET : 441 355 914 00264 - N° de TVA Intracommunautaire : FR03441355914 - Code APE : 7120B  
Assurée par HDI Global SE N°76208471-30015 (date de validité : du 01/01/2023 au 31/12/2023)

Tél. : 01 58 07 07 20  
[labs@ac-environnement.fr](mailto:labs@ac-environnement.fr)

L.M.O.F 07.8 V8  
PAGE 10 / 10